Faktaunderlag om Södra Skärgården i Göteborgs Skärgård – inför *Donsö Shipping Meet*

En områdesanalys genomförd av
Infostat AB på uppdrag av Densify

17 juni 2025

Mårten Lindberg, VD, PhD, Infostat
marten.lindberg@infostat.se

Carin Wegenius, senior konsult, Infostat

Infostat

KUND
DENSIFY

KONSULT
Infostat AB

113 45 Stockholm
Besök: Slottsbacken 8
Tel: +46 722 50 72 73
www.infostat.se

KONTAKPERSONER
MårtenLindberg,marten.lindberg@infostat.se

UPPDRAGSNAMN
Områdesanalys för Södra Skärgården
– inklusive rörelsedata, enkätdata
och näringslivsdata
FÖRFATTARE
Mårten Lindberg, VD
Carin Wegenius, seniorkonsult
DATUM
2025-06-17

Infostat

Sammanfattning

Som ett led i det långsiktigastrategiska arbetet med att utveckla Södra skärgården till en attraktiv och levande miljö året om, har Densify låtit Infostat ta fram ett strategiskt dataunderlag. Underlaget består av tre delar;

1. Grundläggande och detaljerad statistisk
2. sammanställning för området
3. Rörelseanalys baserad på GPS signaler från smarta mobiltelefoner
   En opinionsundersökning bland boende i Göteborgs stad om kunskapen om, relationen till och synen på Södra Skärgården

Södra Skärgården kännetecknas rent demografiskt av **långsam förändring** och med risk för stagnation. Befolkningstillväxten är blygsam och andelen barnfamiljer minskar. Tillväxten som sker är bland äldre. Nettoinkomsten i Södra Skärgården är högre än rikssnittet, vilket bekräftar bilden av att området attraherar höginkomsttagare och har utvecklats till ett exklusivt bostadsområde. Fyra av tio Göteborgare tror också att fler prisvärda boenden i Södra Skärgården skulle öka områdets attraktivt för permanentboende.
De dominerande arbetsgivarna i Södra Skärgården återfinns inom välfärdssektorn. Företagstjänster är den näst största sektorn.

Södra skärgården har en mer diversifierad näringslivsstruktur än Göteborg, med mindre dominans av företagstjänster men starkare inslag av transport, bygg och utbildning

Att ha nära till sin arbetsplats är viktigt vid en flytt till ett nytt bostadsområde, men många andra saker är viktigare – som tex närhet till en fungerande kollektivtrafik. Var tredje Göteborgare kan tänka sig 45 min enkel pendling till jobbet och en av fem upp till en timme. Kollektivtrafiken i anslutning till Södra Skärgården bör hamna högt på listan över prioriterade utvecklingsområden – då det är det vanligaste svaret på vad skulle kunna få fler att flytta till Södra Skärgården. Det är också en av de viktigaste faktorerna som Göteborgarna överväger vid en flytt till ett nytt område.
På första plats över vad som är viktigt vid en flytt för Göteborgarna är att området är tryggt. Södra skärgården har en stabilt låg nivå av brottslighet över hela den analyserade tidsperioden. Områdets isolerade läge och starka sociala sammanhållning bidrar sannolikt till den låga och stabila brottsnivån. Tryggheten bör således kunna vara en styrka för området när det gäller att locka nya permanentboende.

Fastighetsmarknaden i Södra skärgården präglas av en tydlig prispremiering jämfört med Göteborg, men också av en volatil utveckling, särskilt tydlig i samband med pandemin. Genomsnittspriserna har konsekvent legat högre än Göteborgs nivåer. Bara fyra procent av Göteborgarna tycker att Skärgården har attraktiva bostadspriser. Relativt få är också beredda att betala ett högre pris för att bo i området. Men betalningsviljan är större bland dem med en relation till området.
Bostadsutvecklingen i Södra skärgården visar en intressant utveckling. Byggaktiviteten i området har under 2000-talet varit påfallande hög, vilket tyder på att Södra Skärgården utvecklas i rätt riktning med fler som vill och kan bo på öarna. Samtidigt är det troligt att en del av utvecklingen drivs av en ökad efterfrågan på semesterbostäder.
Rörelseanalysen visar att Södra skärgården har en besöksprofil som är typisk för starkt utpräglade turistorter. Två tredjedelar av årsbesöken görs under maj, juni, juli och augusti. Sommarsäsongen börjar tidigt och slutar tidigt, med maj som den första turistmånaden. Andra halvan av augusti har ett lågt besökstal, sannolikt pga. skolstarten.
Precis som många andra besökstunga orter är Södra Skärgården på väg mot en återhämtning sedan Corona, och är i nivåer som börjar likna 2019, med strax under 2 000 000 dygnsbesök.

Infostat

Sammanfattning

Ävenrörelseanalysen bekräftas av opinions-undersökningen – att området är mest populärt att besöka på sommaren. Sol, bad, natur och restaurangbesök toppar listan över vad som lockar i Södra Skärgården om sommaren. Naturen, restaurangbesök och kultur toppar listan för övriga årstider, men då är nivåerna generellt sett lägre. Kultur lockar också främst äldre.

Utvecklingsområdena för att locka fler att bosätta sig i Södra Skärgården stämmer väl överens med statistiken om området.

- Utvecklad kollektivtrafik,
- fler prisvärda boenden och
- bättre tillgång till matbutiker.

Det är faktorer som hamnar högst på listan över saker som skulle kunna påverka fler att flytta till Södra Skärgården.

Desomredanidagharenrelationtillområdet önskar även bättre parkeringsmöjligheter i anslutning till båtarna.

Infostat

Sammanställning av områdesstatistik

Södra Skärgården

Infostat

Befolkningsutveckling

Befolkningsutvecklingen i Södra skärgården ger en bild av ett områdemed långsam demografiskförändring.Mellan 2013 och 2023 växte befolkningen med endast 5 procent jämfört med Göteborgs stads 13 procent och regionens 9 procent. Den totala befolkningen ökade från 4 430 invånare 2010 till en topp på 4 766 invånare 2020, för att sedan minska till 4,693 invånare 2023.

Av särskild betydelse är utvecklingen för barn och unga (0-19 år), där Södra Skärgården uppvisar en genomsnittlig minskning på 6 procent sedan 2013. Detta står i skarp kontrast till Göteborgs stads 13 procentiga ökning och regionens 10 procentiga ökning för samma åldersgrupp.

Den stagnerande befolkningstillväxten efter 2020, kombinerat med minskningen av barn och unga, tyder på att Skärgården befinner sig i en stagnerande demografisk fas. Områdets attraktivitet som boendemiljö för äldre, tillsammans med de höga bostadspriserna och begränsade arbetstillfällen, skapar en självförstärkande spiral där unga och unga familjer flyttar ut och äldre flyttar in, vilket hotar områdets långsiktiga utvecklings- och serviceunderlag.

Befolkningsutveckling, nattbefolkning, antal, SCB

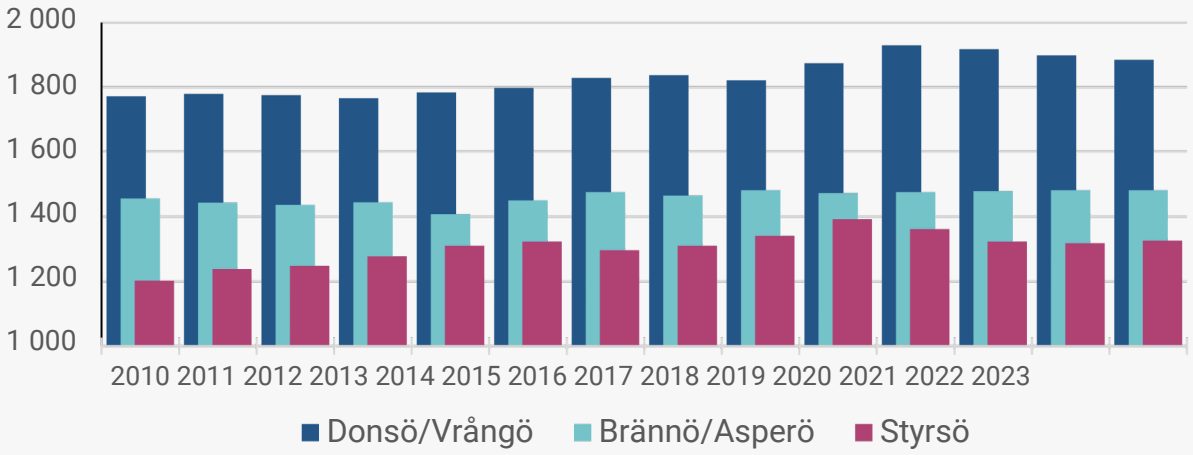

Befolkningsutveckling, nattbefolkning, antal, SCB

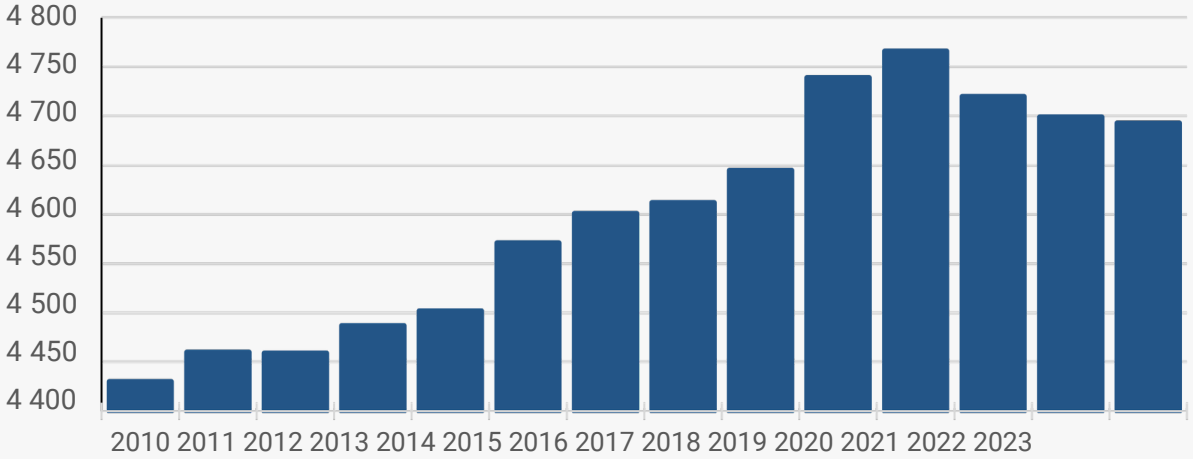

Infostat

Befolkningsutveckling

Den demografiska sammansättningen mellan Skärgården och Göteborgs stad uppvisar markanta skillnader som speglar fundamentalt olika samhällsstrukturer och livsstilar. Medan Göteborg representerar entypisk storstadsmiljö medsinkoncentration av unga vuxna, präglasSkärgården av en betydligt äldre befolkning som reflekterardess karaktär som glesbebyggd och turistdestination. Den mest slående skillnaden är övervikten av äldre invånare. Från 55 år och uppåt ökar andelstalen, med toppnoteringar i åldersgrupperna 65-69 år och 60-64 år. Detta mönster fortsätter ända upp till 80+ år, vilket skapar en inverterad ålderspyramid jämfört med Göteborg. Särskilt anmärkningsvärt är den kraftiga minskningen av unga vuxna i åldrarna 20-34 år. Medan Göteborg har sina högsta siffror i dessa åldrar, har Södra Skärgården sina lägsta. Detta indikerar en omfattande utflyttning av unga vuxna, troligen för arbete och utbildning.

Åldersfördelning i befolkningen, femårsgrupper, andel, SCB, 2024

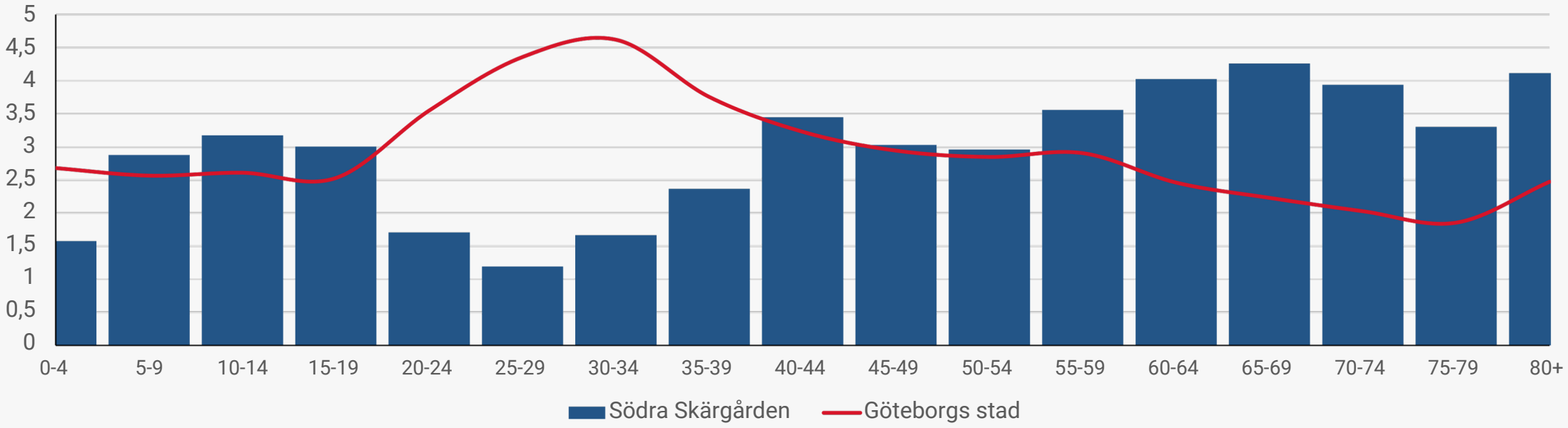

Infostat

Hushållsutveckling

Antalethushåll i Södraskärgårdenharökatfrån 1766 hushåll år 2011 till 2017hushåll år2023, vilketmotsvarar enökningpå cirka 14 procent över perioden. Tillväxten har varit särskilt märkbar från 2017 och framåt, då kurvan blir brantare.

Det syns en tydlig fördelning i förändringen av utvecklingen, som i synnerhet drivs av en tillväxt i hushåll utan barn. Antalet har ökat från 1141 hushåll år 2011 till 1443 hushåll år 2023. En ökning på över 300 hushåll, eller cirka 26 procent. Hushåll med barn har däremot minskat från 625 hushåll år 2011 till 574 hushåll år 2023. Detta representerar en nedgång på ungefär 8 procent. Utvecklingen speglar en demografisk förändring där Södra skärgården blir alltmer präglad av hushåll utan barn, och istället hushåll med par utan barn och äldre personer vars barn flyttat hemifrån.

Hushåll i Södra skärgården, samtliga hushåll, antal, SCB

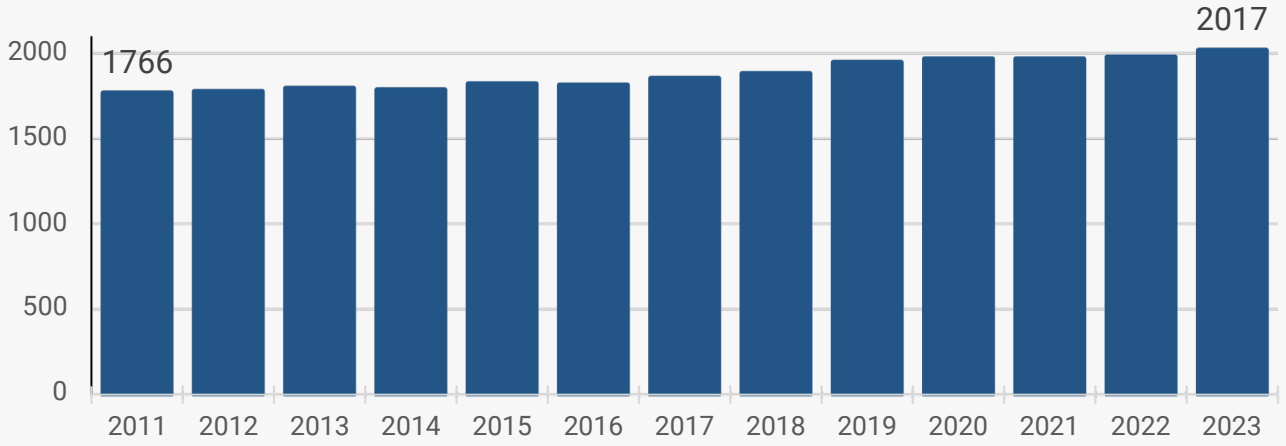

Hushåll med barn, antal, SCB

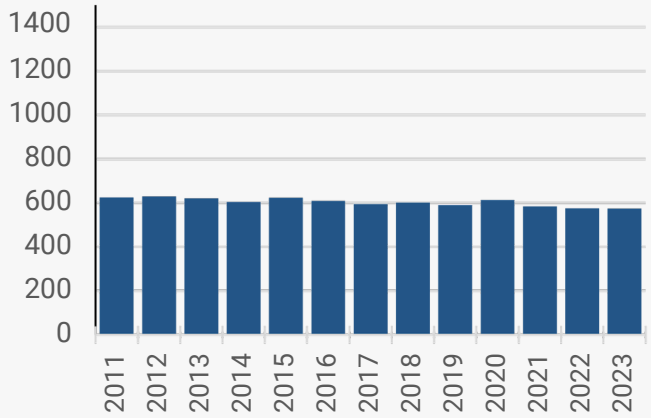

Hushåll utan barn, antal, SCB

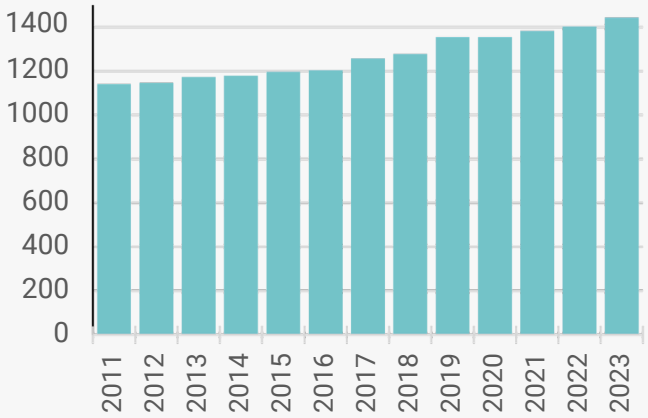

Infostat

Socioekonomi

Nettoinkomst2023(övre diagrammet): De tre delarna av Södra skärgården visar tydliga skillnader. Styrsö har lägst nettoinkomst på 375 tkr/år, medan Södra skärgården som helhet når 410 tkr/år, den näst högsta nivån i regionen efter Donsö/Vrångö. Brännö/Asperö ligger mittemellan på 365 tkr/år.

Sammantaget ligger Södra skärgården väl över rikssnittet (350 tkr) och kommunsnittet (346 tkr), vilket tyder på att skärgården attraherar höginkomsttagare och har utvecklats till ett exklusivt bostadsområde.

Den högsta inkomstgruppens utveckling över tid: Södra skärgården visar en inkomsttillväxt som överträffar Göteborg stad. Den konsekvent stigande trenden från 30 till över 33 procent som tillhör den högsta inkomstgruppen (2018-2023) signalerar en pågående gentrifiering och transformation av Södra Skärgården. Detta mönster visar alltså att Södra skärgården genomgår en socioekonomisk uppgradering, möjligen driven av pandemieffekter, ökad distansarbete och växande attraktivitet för välbärgade göteborgare som söker livsstilsboende.

Nettoinkomst tusen kr/år, 2023, SCB

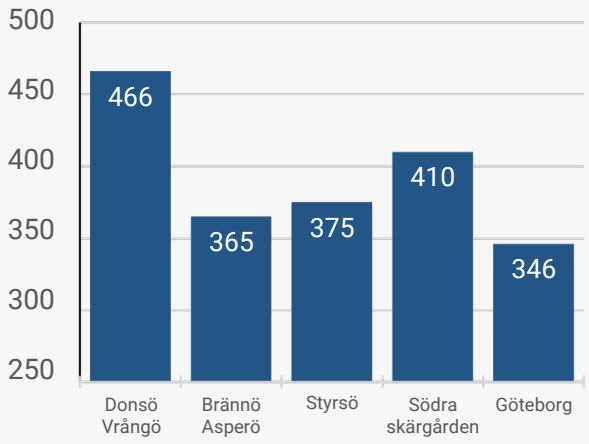

Akademiker, andel, SCB

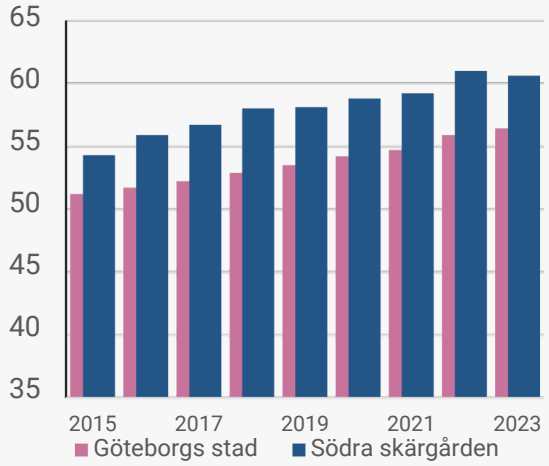

Tillhör högsta inkomstgruppen, andel, SCB

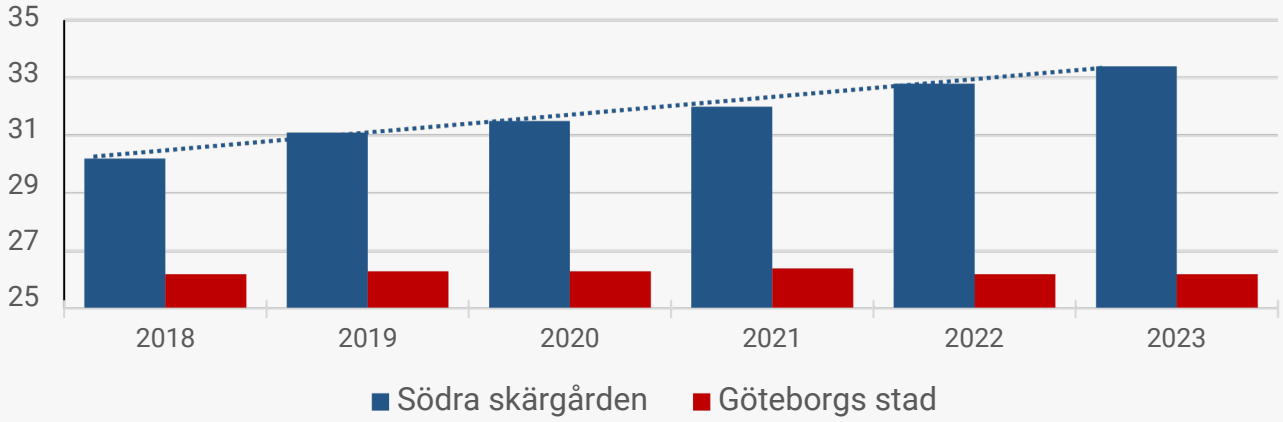

Infostat

Näringsliv och arbetsmarknad

Sompå mångaandraplatseri landet är välfärdssektorn den
största arbetsgivaren på platsen, med vård och utbildning som tillsammans sysselsätter var fjärde förvärvsarbetare i Södra skärgården. Företagstjänster (affärs- och konsulttjänster) är den näst största sektorn och sysselsätter något över var tionde förvärvsarbetande. Jämfört med Göteborg är det betydligt färre som arbetar inom sektorn, som ofta är större i urbana områden. Istället är det fler i Södra Skärgården som arbetar inom Transport. Den höga transportandelen förklaras troligen av skärgårdens geografiska läge och behovet av båt- och färjetrafik. Båtnäringen är därför särskilt viktig för Södra skärgården, med omkring 250 anställda inom näringen. Bygg- och anläggning är också märkbart starkare i Södra skärgården, vilket är typiskt för områden med mycket fritidshus och sommarboende, med mycket renovering och ombyggnad av äldre hus. Tillverkning och industri visar det omvända mönstret med betydligt större andelar i Göteborg än i skärgården vilket är väntat med tanke på Göteborgs relativt starka industriella ställning i landet.

Sammantaget visar statistiken att Södra skärgården har en mer
diversifierad näringslivsstruktur än Göteborg, med mindre dominans av företagstjänster men starkare inslag av transport, bygg och utbildning.

Förvärvsarbetande per näringsgren, andel, 2023

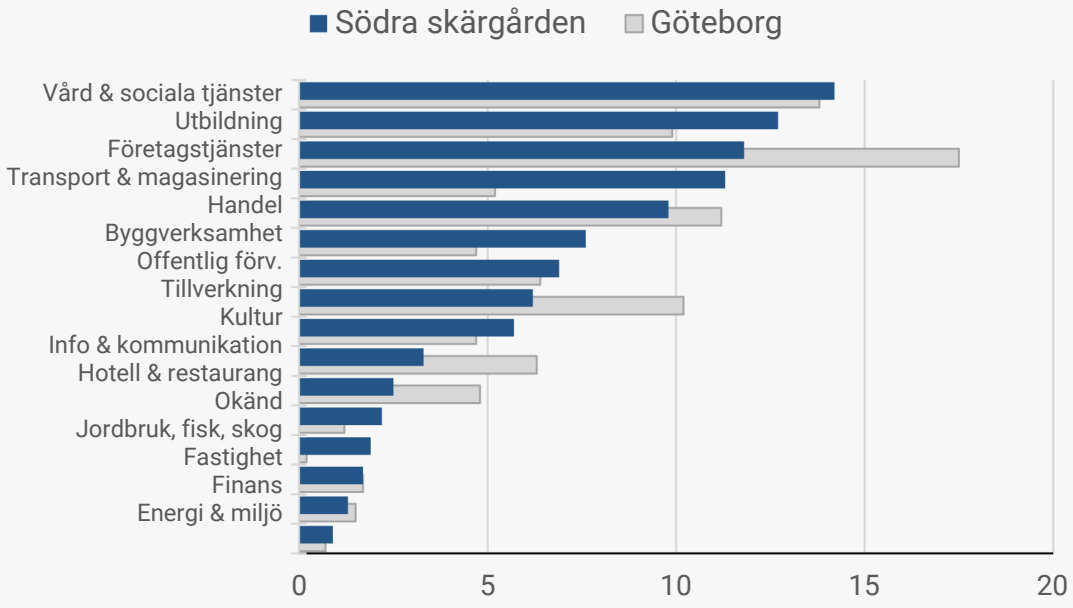

Tio vanligaste branscherna bland dagbefolkningen i Södra Skärgården, antal anställda, 2023	
Utbildning	16
Vårdoch sociala tjänster	6
Transport och	16
magasinering	2
Byggverksamhet	12
Företagstjänster Handel	2
Kultur Jordbruk, fisk, skog	12
Hotell och restaurang	0
Tillverkning	90
	89
	65
	40
	40

Infostat

Näringsliv och arbetsmarknad

färre arbetstillfällen per invånare jämfört med Göteborg, och understryker områdets karaktär som bostadsområde där många pendlar till arbete.

Arbetstillgången visar att Södra skärgården har

Företagsstrukturen

mellan visar en tydlig skillnad

skärgårdsöarna, där Donsö/Vrångö dominerar med 188 företag, medan Brännö/Asperö och Styrsö har 80 respektive 75 företag. Fördelningen speglar befolkningsstorleken mellan öarna och företagandet når 16 % av befolkningen i området, vilket är högt jämfört med rikssnittet (9,5 %). Den markanta ökningen i företagande i Södra skärgården från 2020 och framåt kan möjligen relatera till pandemieffekter, som accelererade distansarbete och egenföretagande. Det höga värdet indikerar att närmare var sjätte förvärvsarbetande i Södra skärgården driver eget företag, vilket är exceptionellt högt jämfört med andra områden.

Företagare i den förvärvsarbetande befolkningen, Södra Skärgården, andel

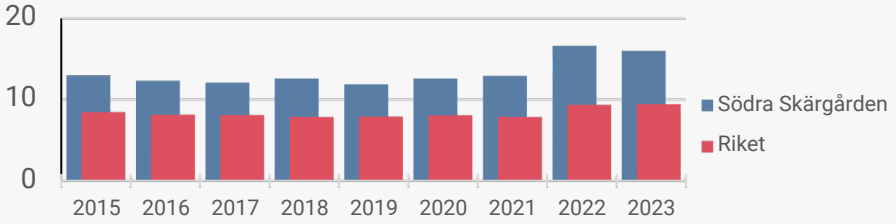

Registrerade företag, antal, 2024

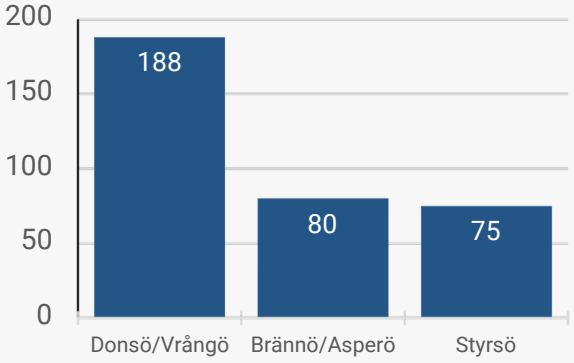

Företag per bransch (SNI-3-siffrig), antal, 2024, topp fem

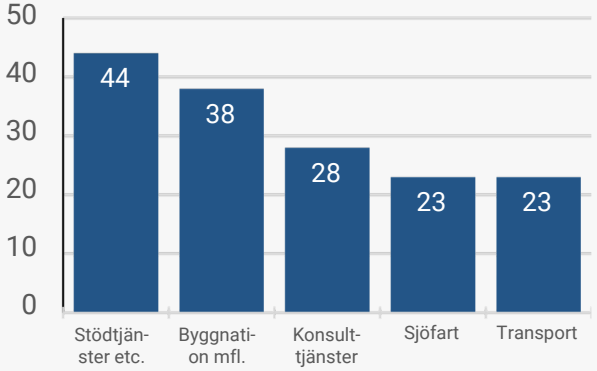

Arbetsställen i relation till befolkningen, 2021

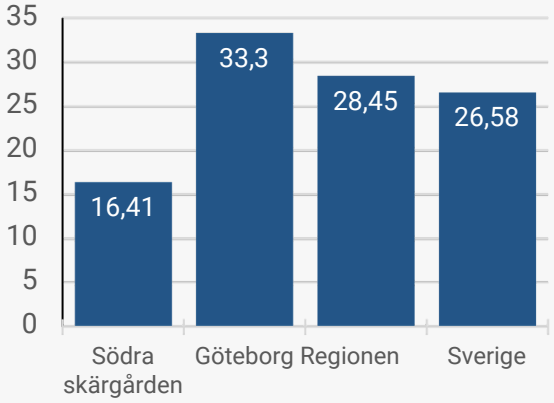

Arbetsmarknadsstatus – i arbetskraften, procent, 2023

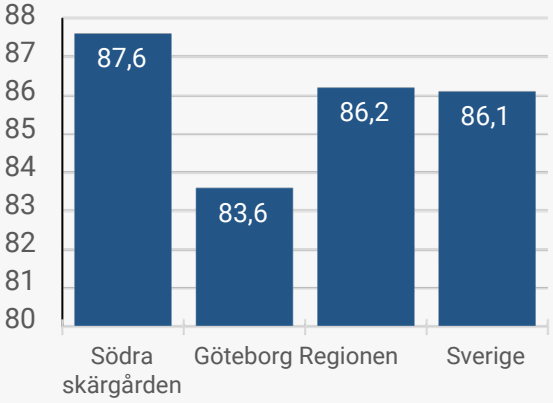

Infostat

Bostadsutveckling

Trotsdedemografiskautmaningarnavisarbostadsutvecklingen i Södraskärgården en intressantutveckling. Ävenom endast 1,46 procent av marken täcks av bostäder jämfört med 9,85 procent i Göteborgs stad, har byggaktiviteten under 2000-talet varit påfallande hög. Hela 15 procent av byggnadsstocken på öarna härrör från 2000-talet, och är alltså högre än både riket och Göteborgs stad.

Byggaktiviteten är högre än 1990- och 80-talet, vilket tyder på att Södra Skärgården utvecklas i rätt riktningmed fler somvilloch kan bo på öarna. Samtidigt är det troligt att en del av utveckling-en drivs av en ökad efterfrågan på semesterbostäder.

Andel av marken som täcks av bostäder, 2023, SCB



Upplåtelseformer, Södra Skärgården, andel, SCB

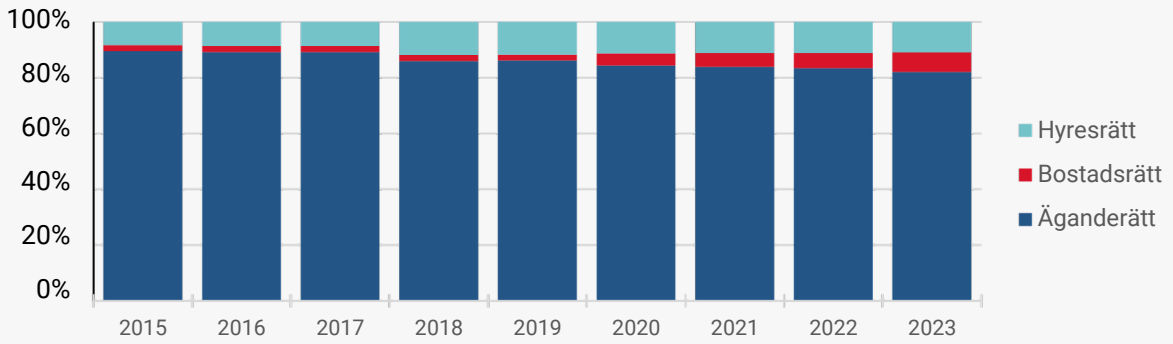

Nya (färdigställda) bostäder, per år, antal, SCB

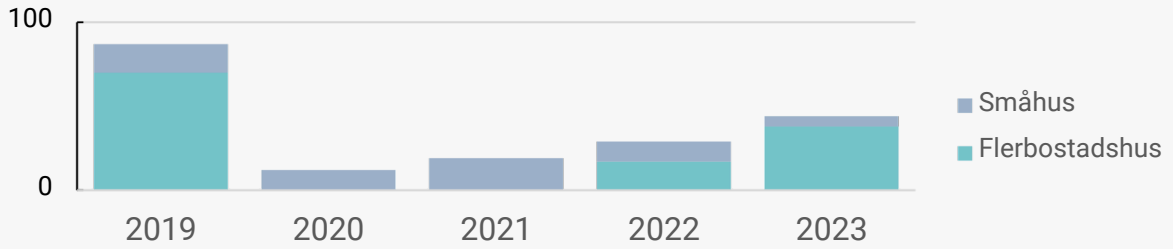

Byggår för byggnader i Södra skärgården, andel, SCB

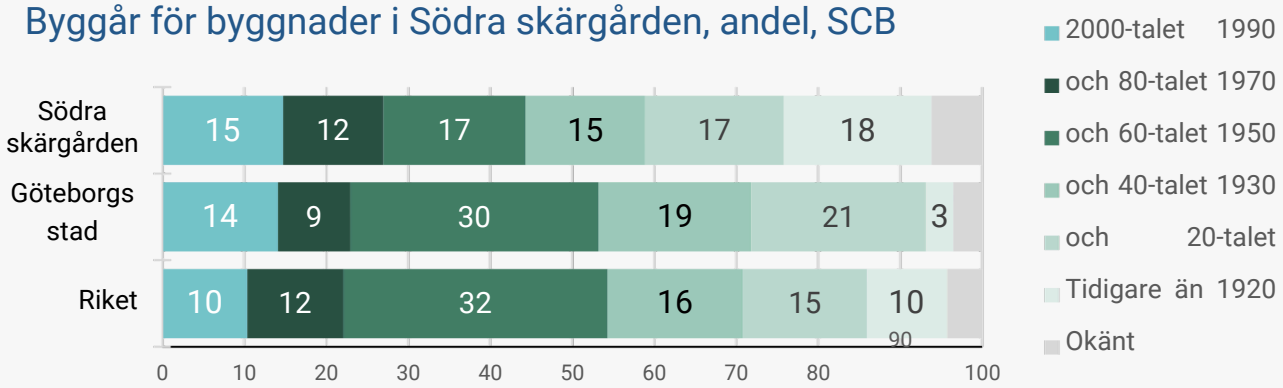

Infostat

Fastighetsmarknad

Fastighetsmarknaden i Södraskärgårdenpräglas av en tydlig prispremiering jämfört med Göteborg, men också av en volatil utveckling.

Genomsnittspriserna har legat konsekvent över Göteborgs nivåer medan Göteborg hade genomsnittspriser på omkring 34 500 kronor per kvadratmeter och 44 800 kronor per kvadratmeter 2023, låg Södra skärgården på 42 100 kronor respektive 56 800 kronor under respektive period. Särskilt anmärkningsvärt är toppåret 2021 då priserna sköt i höjden, samtidigt som antalet sålda objekt nådde sin högsta nivå med 67 försäljningar. Detta sammanföll med pandemins andra år, när efterfrågan på boende utanför storstäderna ökade dramatiskt.

Sedan 2021 har marknaden däremot svalnat betydligt. Antalet sålda objekt mer än halverades från toppåret 2021 till 2024, medan priserna först sjönk 2022-2023 för att sedan återhämta sig 2024. Denna utveckling tyder på en marknad som blivit mer selektiv och priskänslig efter den tidigare överhettningen.

Den höga prisnivån och den minskade omsättningen understryker Skärgårdens position som en mer exklusiv boendemiljö, som främst attraherar köpstarka grupper (vilket ytterligareförstärker den demografiska snedfördelningen mot äldre, mer välbärgade hushåll).

Prisutveckling, kvadratmeterpris i kronor, Infostat

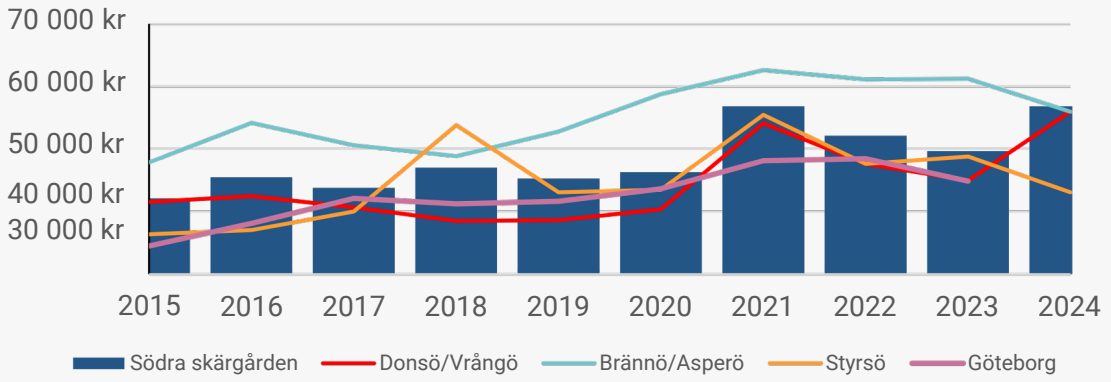

Sålda objekt, antal, Infostat

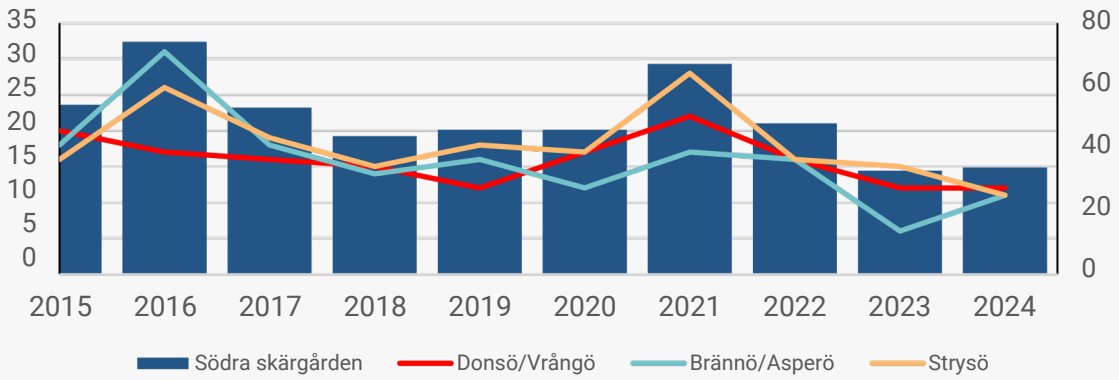

Infostat

Kriminalitet

Södraskärgårdenharenstabilt låg nivå av brottslighet över hela denanalyserade tidsperioden. Efter en periodav stigande brottslighet fram till 2013-2014 (peakar på cirka 250 anmälda brott), sker en markant förbättring med en nedgång 2015 till 2017. Sedan 2018 har brottsnivån stabiliserats kring omkring 180-220 fall årligen, betydligt lägre än toppåren.
Misshandelsbrotten fluktuerar mellan 10-30 anmälda fall årligen, med en tydlig topp kring 2010 (cirka 30 fall) som sedan stabiliseras på lägre nivåer.
Inbrotten visar en ännu mer positiv utveckling, från relativt höga nivåer kring 2005-2014 (15-20 fall) sjunker de dramatiskt efter 2015 och ligger nu på historiskt låga nivåer under 10 fall per år.
Mönstret med anmälda brott tyder på att Södra skärgården genomgått en säkerhetsmässig förbättring, som sammanfaller med den socioekonomiska förbättringen i området. Skärgårdens isolerade läge och starka sociala sammanhållning bidrar sannolikt till den låga och stabila brottsnivån.

Alla brott, anmälda 2005-2024, Södra skärgården, Polisen

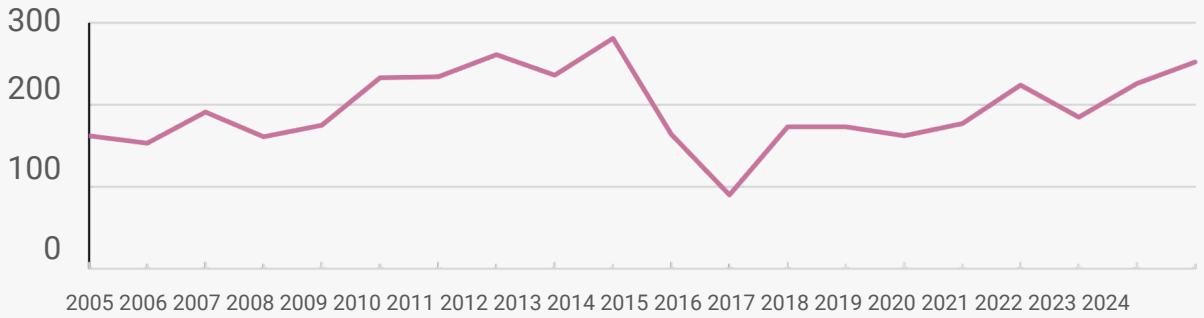

Misshandel, anmälda 2005-2024, Södra skärgården, Polisen

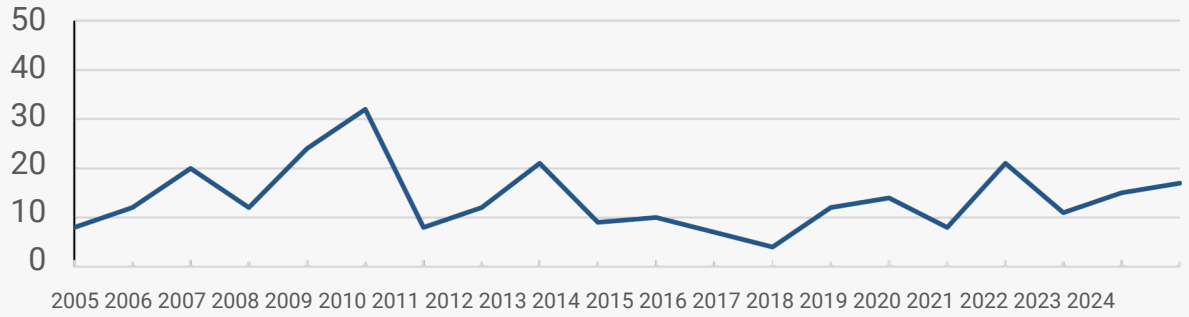

Inbrott, anmälda2005-2024, Södraskärgården, Polisen

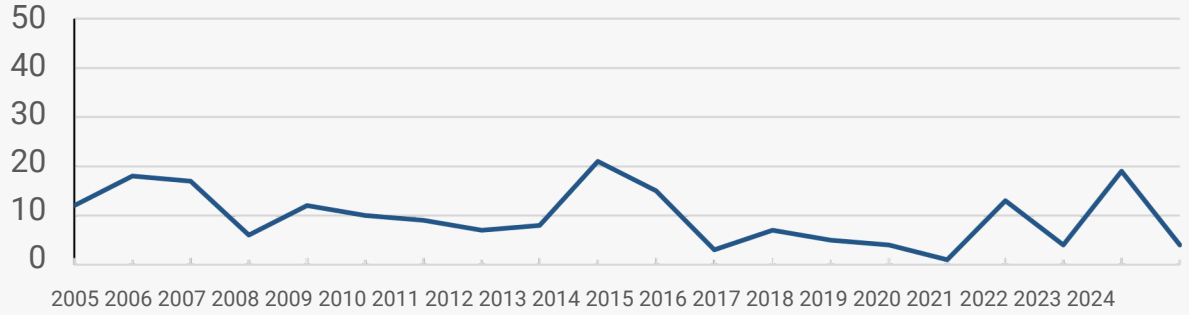

Infostat

Besökstal

Södra Skärgården

Infostat

Infostat

Infostat Mobility Maps

Vad visar besökstalet? Besökstalet i Infostat Mobility Maps baseras på GPS-signaler från smarta telefoner och avser unika dygnsbesök i Södra Skärgården. Besökstalet avser besök under ett dygn och varje person som besökt Södra skärgården räknas därför per dygn. En person som reser till Södra Skärgården och stannar tre dygn räknas då som tre besök. Således representerar de rapporterade siffrorna inte nödvändigtvis antalet unika individer som besökt området, utan snarare den totala summan av unika dygnsbesök i Södra Skärgården.

Viktigt i sammanhanget är att även utländska gäster räknas med i underlaget och vi ha inte inkluderat trafik på vattnet runt Södra Skärgården. Detta för att undvika farleder.

Däremot har vi ritat en 15 meters buffer längs med hela kustlinjen i Södra Skärgården, för att få med segelbåtar som ligger förtöjda och alltså är att räkna som besökande till Södra Skärgården.

All rörelsedata är anonymiserad för att skydda den personliga integriteten och säkerställa att data aldrig kan kopplas till en enskild individ.

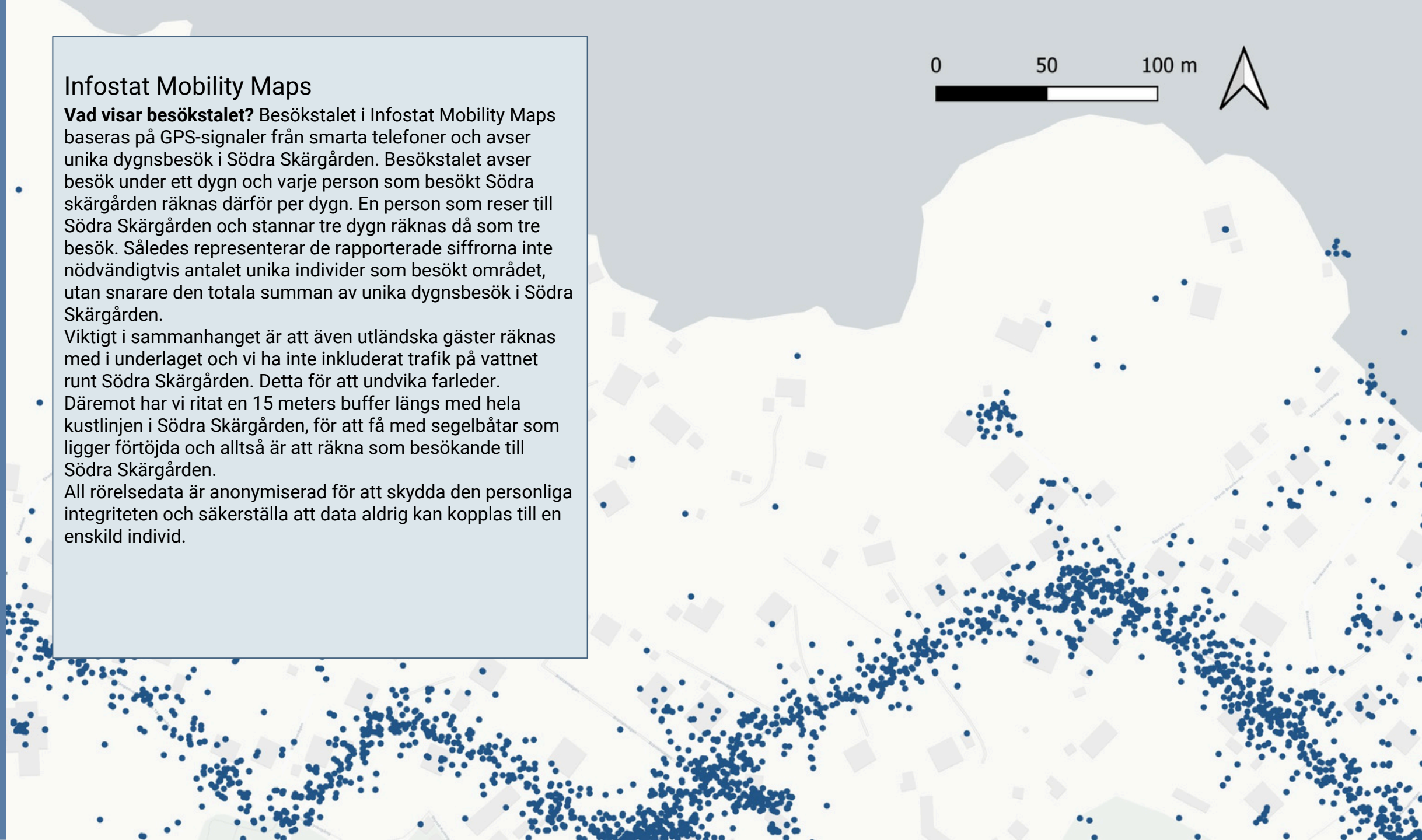

Infostat

0
500
1 000 m

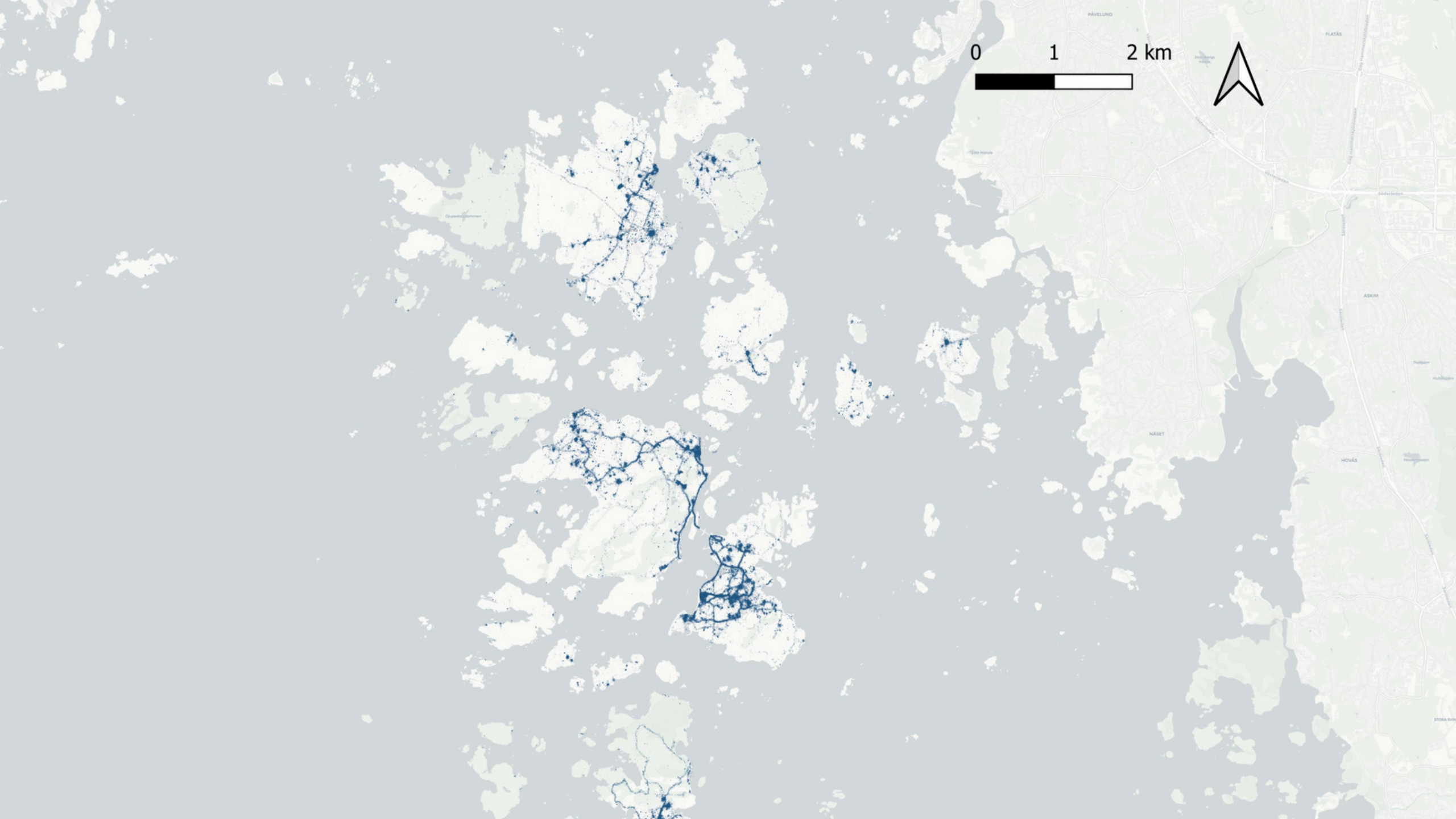
0
1
2 km
PÅVELUND
FLATÅS
ASKIM
NÄSET
HOVÅS

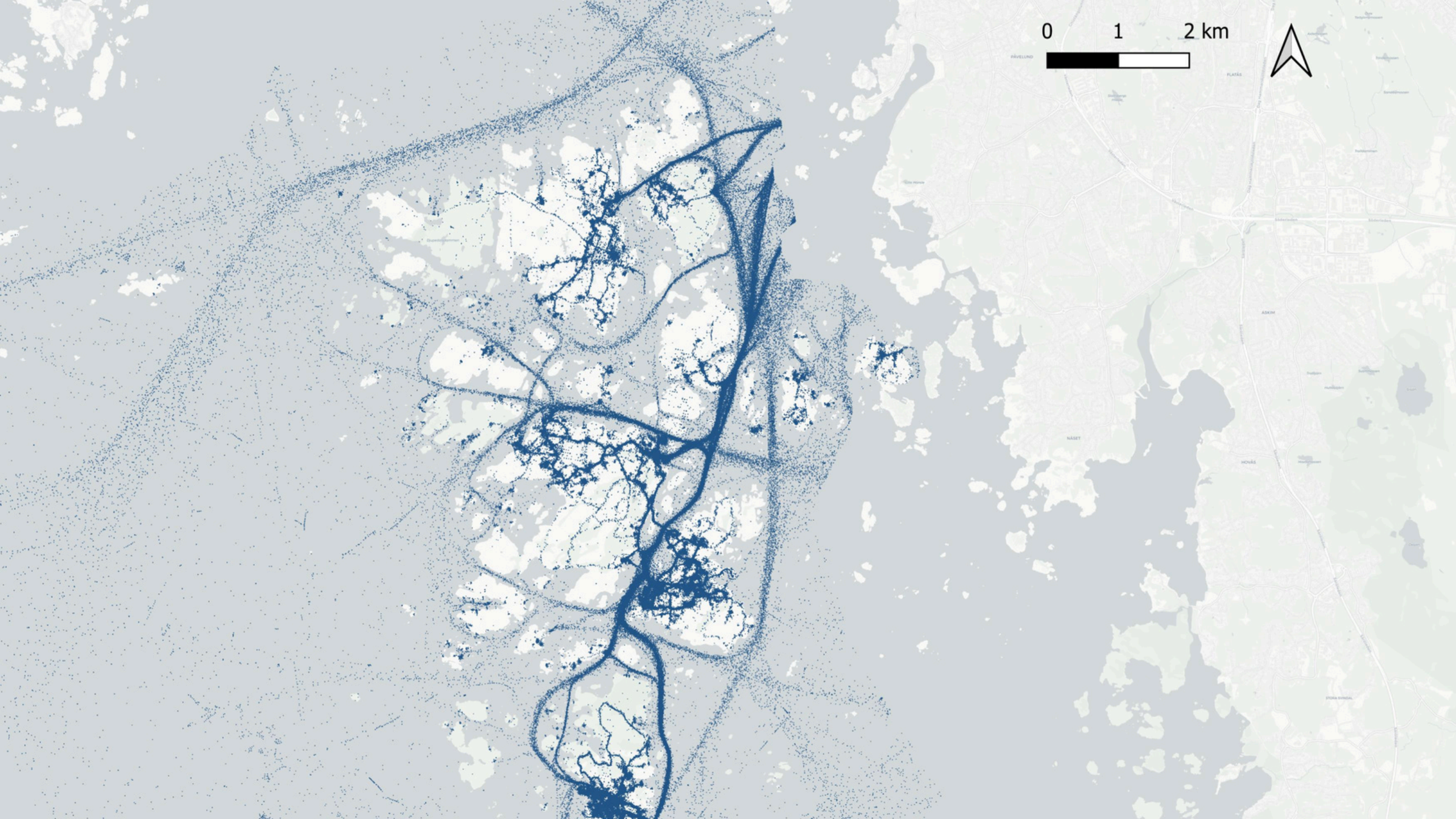
0
1
2 km

Södra Skärgården, 2024

andel av årsbesöken, per vecka

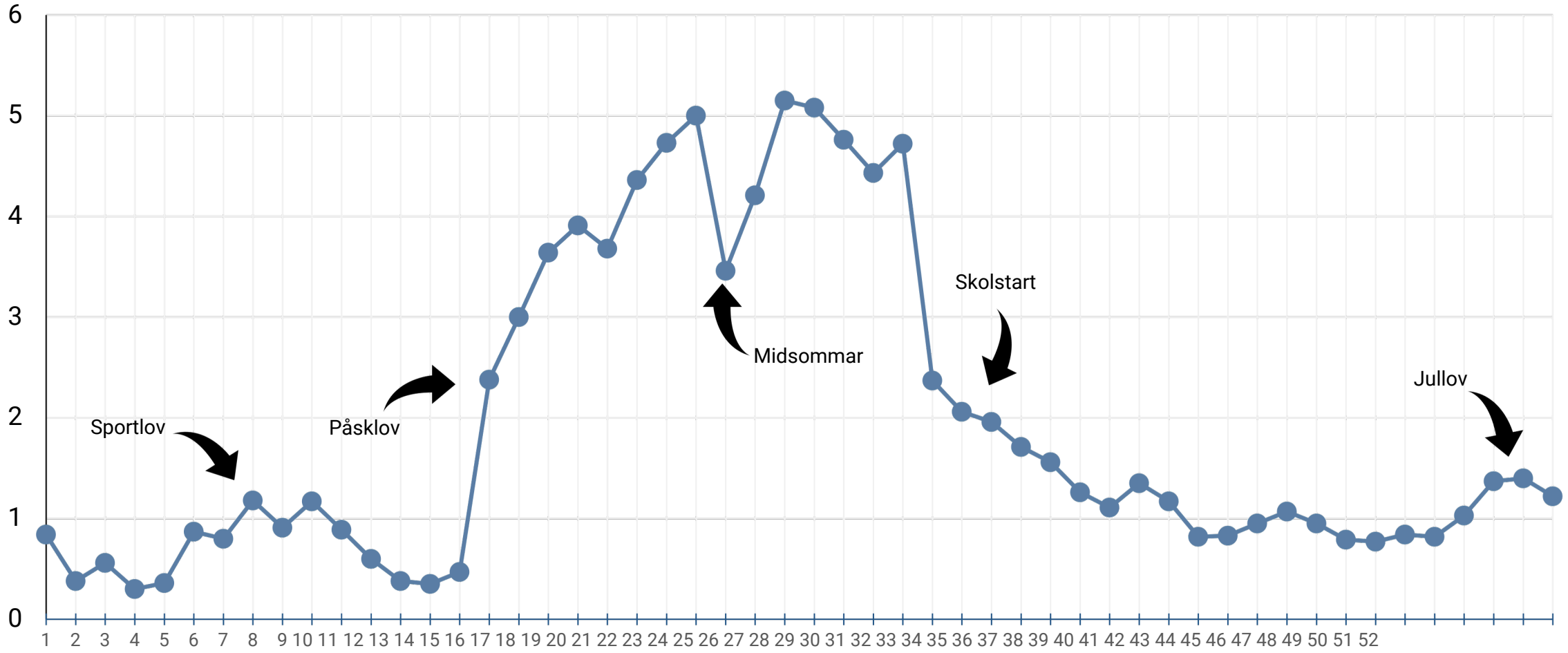

Infostat

Besökstal

Södraskärgårdenharen besöksprofil som är typisk för starkt utpräglade turistorter. SödraSkärgårdensbesöksprofil, och skillnaden mellan säsongerna, är snarlik den för mycket populära skidorter i svenska fjällen. Det är sommarsäsongen som står för lejondelen av alla besök som görs till Södra Skärgården, med totalt 65,7 procent av årsbesöken som görs under maj, juni, juli och augusti. Noterbart är att säsongen börjar tidigt och slutar tidigt, med maj som den första turistmånaden och halva augusti har ett lågt besökstal, till följd av att skolorna börjar i mitten av månaden. Södra skärgården har en viss uppgång framåt jul, och ligger annars på ungefär 5 procent av årsbesöken per månad, under vår- och höstsäsong. Som på andra besökstunga orter är Södra Skärgården på väg mot en återhämtning sedan Corona, och är i nivåer som börjar likna 2019, med strax under 2 000 000 dygnsbesök.

År	*Dygnsbesök*	*Årsförändring*
2024	1 800 000 1	- 5 %
2023	900 000 1	+ 11 &
2022	600 000	+ 13 %
2021	1 500 000	+ 7 %
2020	1 400 000	- 26 %
2019	1 900 000	-

Andel dygnsbesök, per månad, 2024

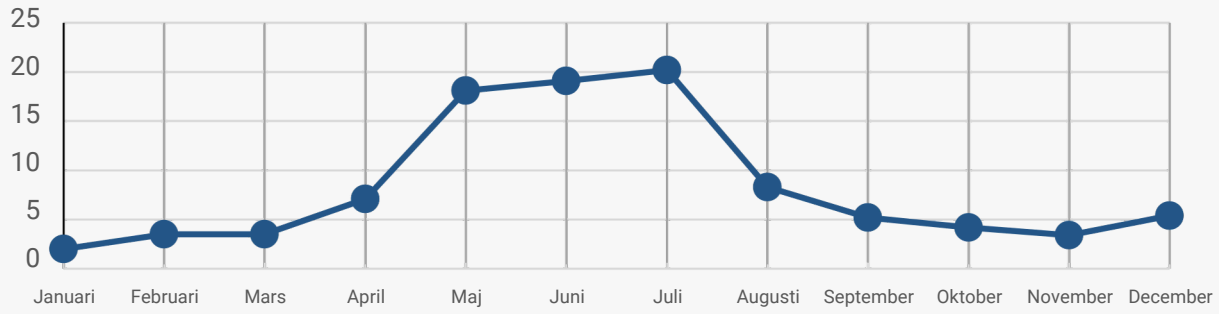

Antal dygnsbesök, per månad, 2024

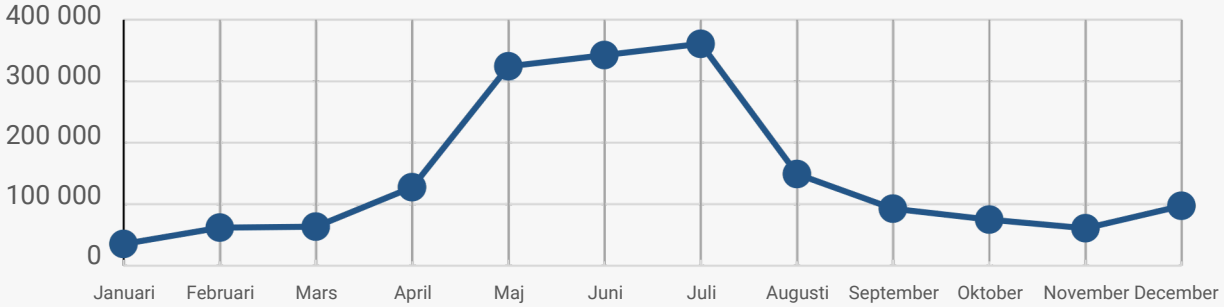

Antal dygnsbesök, per säsong

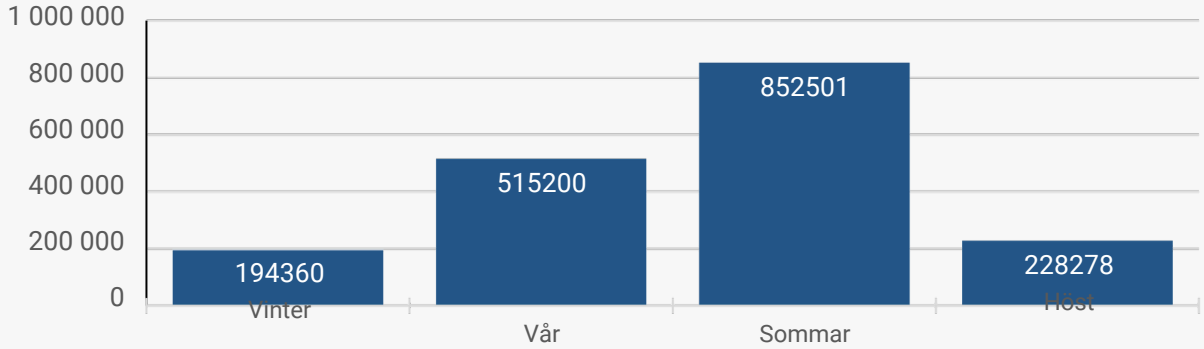

Infostat

Göteborgarna om Södra Skärgården

Infostat

Infostat

Om undersökningen

Metod

- Enkäterna samlades in i en slumpmässigt rekryterad webbpanel.
- Enkäten tog 5-7 minuter att besvara.
- Resultaten har vägs med avseende på kön, ålder och partisympati (kommunalvalet 2022)
- Totalt samlades 1010 svar in.
- Vissa frågor krävde någon kännedom om Södra Skärgården för att besvaras.

Målgrupp

- Allmänheten 18 år eller äldre i Göteborgs stad

Infostat

Sammanfattning

- En av tio Göteborgare uppger att det är troligt att de ska flytta närmsta året. För ytterligare en av sex är en flytt *ganska* trolig. Viktigast när man väljer ett nytt bostadsområde är att det är tryggt, nära kollektivtrafik och nära till natur och vatten.
- En överväldigande majoritet av Göteborgarna känner till Södra Skärgården. Tre fjärdedelar har varit där en eller flera gånger. Men bara 10 procent besöker den regelbundet och enstaka procent har fritidshus eller permanentboende där. Unga har något svagare relation till området.
- Sol och bad, vara i naturen och restaurang-liv är det som flest är intresserade av att ägna sig åt i skärgården på sommaren. Skillnaderna mellan olika grupper är begränsade.
- Listan på skärgårdsaktiviteter att ägna sig åt under övriga årstider toppas av att vistas i naturen, restaurangbesök och kulturella evenemang. Äldre är mer intresserade av kultur än andra. En av tio är *inte* intresserade av att vara i skärgården under andra årstider än sommaren.
- 55 procent av Göteborgarna tycker inte att Södra Skärgården är en attraktiv plats för permanentboende. Potentialen i att locka fler permanentboende finns bland de 16 procent som tvärtom tycker att det *är* en attraktiv plats att bo. Skillnaderna mellan olika grupper är marginella.
- Skärgårdens styrkor som plats för permanentboende är den unika skärgårdsmiljön, naturen och tryggheten. Svagheterna handlar framför allt om dimensioner relaterade till ”livspusslet”; kommunikationer, närheten till arbets-plats, skola etc. och även bostadspriserna.
- Utvecklad kollektivtrafik, fler prisvärda boenden och bättre tillgång till matbutiker hamnar högst på listan över saker som skulle kunna påverka fler att flytta till Södra Skärgården. Bilden bekräftas av de med en nära relation till området, med tillägg för en tydlig önskan om bättre parkerings-möjligheter i anslutning till båtarna.
- Betalningsviljan för ett boende i Södra Skärgården är relativt låg på totalnivå, men det är också många som har svårt att svara på frågan. Bland dem som ger ett svar, uppger flest att de kan tänka sig ett lägre snittpris än i stan. Bland dem med en relation till området och de som tycker att Södra Skärgården är attraktiv för permanentboende, är viljan att betala ett högre snittpris större.
- En av tre Göteborgare vill ha maximalt en halvtimme enkel pendling och lika många kan tänka sig att resa 45 minuter till jobb/skola. De med en nära relation till Södra Skärgården tycks ha något större acceptans för långa pendlingstider.

Infostat

Sammanfattning

- Varannan Göteborgare tycker att turtätheten för personfärjorna till öarna borde vara varje halvtimme. En av tre tycker att båtarna/färjorna borde gå tätare, varje kvart.
- En övervägande majoritet – sju av tio Göteborgare är positiva till att bo i ett område som är bilfritt – likt Södra Skärgården. En av fem tycker att det vore negativt eller kan inte tänka det överhuvudtaget. Barnfamiljer är mest positiva, men skillnaderna mellan olika grupper är relativt begränsade.

Infostat

Flyttbenägenhet och preferenser

Infostat

Mycket troligt att 1 av 10 flyttar närmsta året

Ungaochboende i hyrerättmestflyttbenägna

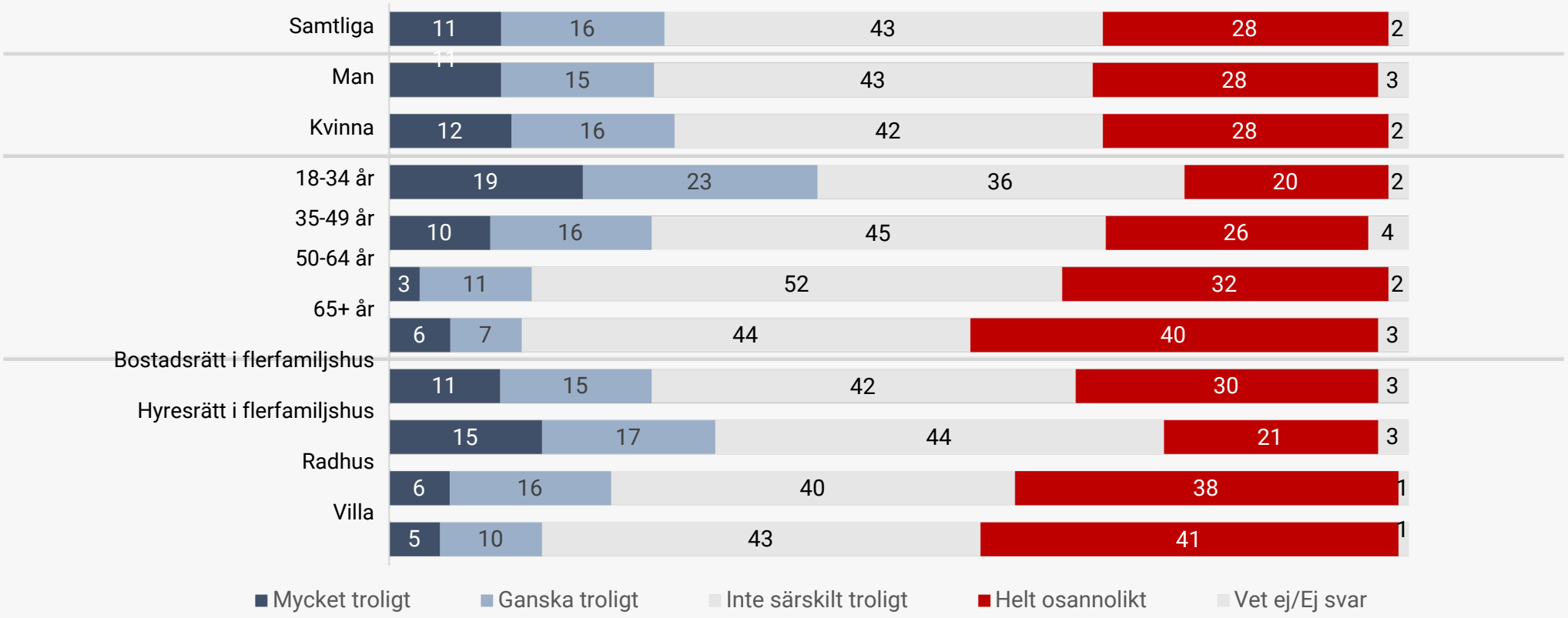

Fråga: Hur sannolikt är det att du/ditt hushåll kommer att flytta det närmaste året?
Bas: Samtliga, 1 010intervjuer

Infostat

Tryggt, kollektivtrafik och närhet till natur i topp när man ska flytta

Desomstår i färdmedattflytta mer intresserade av centralt läge och större bostad

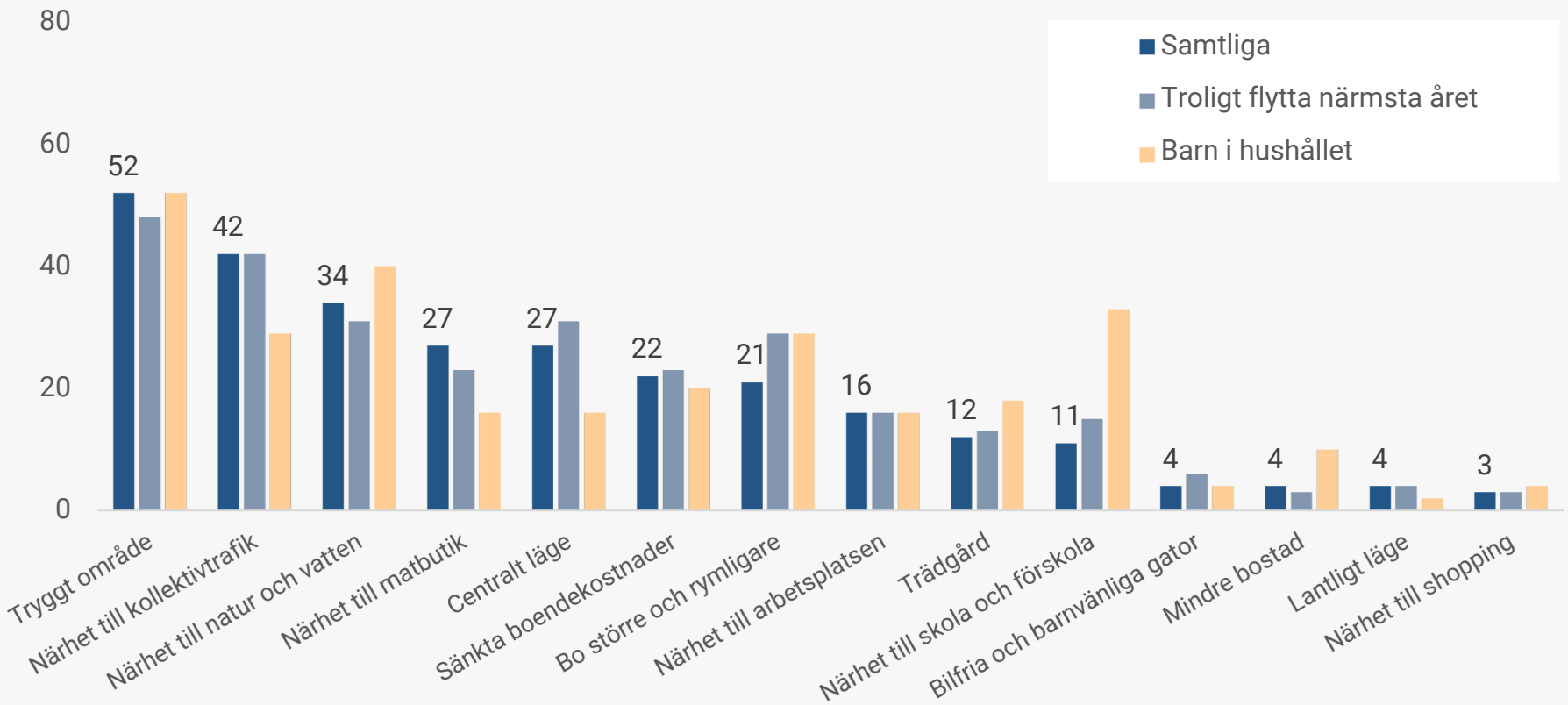

Fråga: Vilka av följande aspekter vore viktigast om du skulle flytta till ett nytt bostadsområde? Välj max tre svar
Bas: Samtliga, 1 010intervjuer

Infostat

Relation till Södra Skärgården

Infostat

Nästan alla känner till Södra skärgården och 4 av 10 har varit där flera gånger

11procentharennärmrerelationtillSödraSkärgården

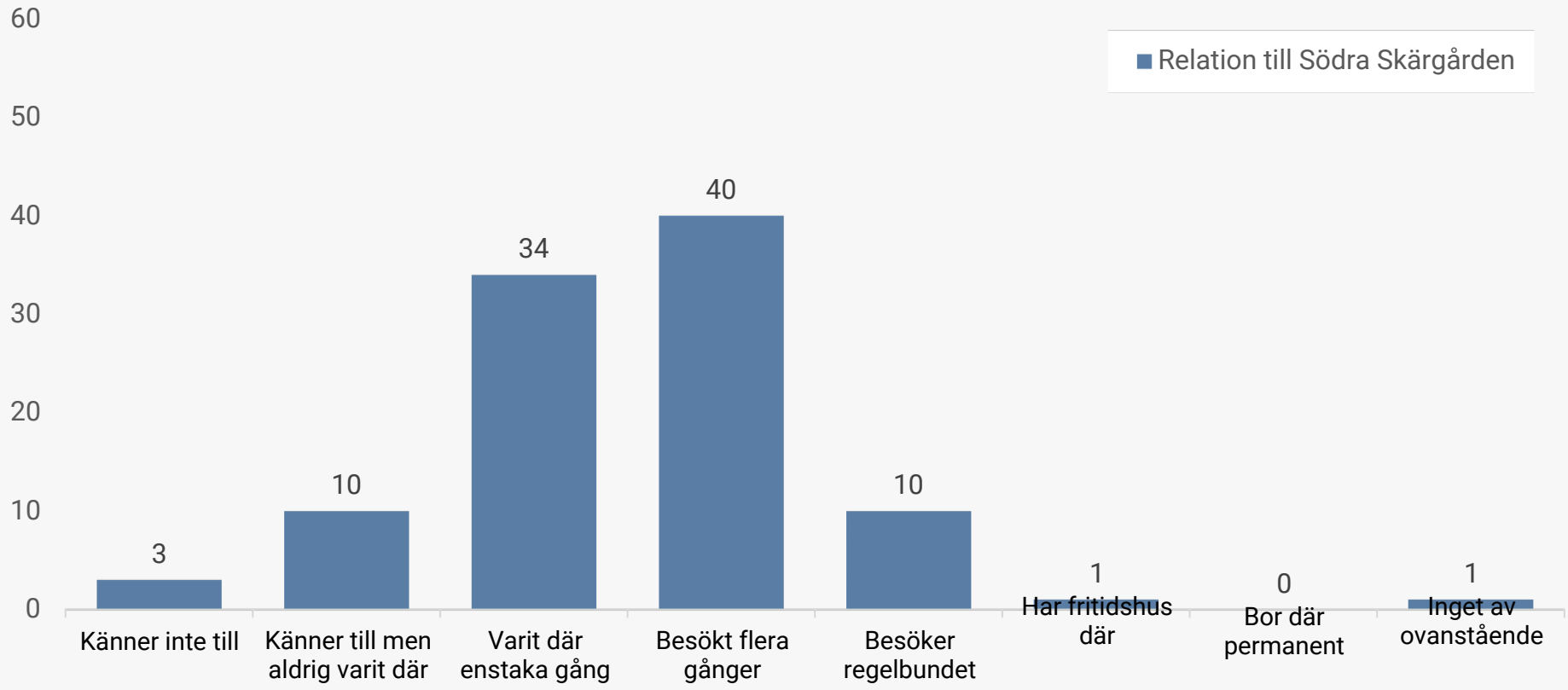

Fråga: Vilket av följande beskriver bäst din relation till Södra Skärgården?

Södra skärgården i Göteborg består av öarna Asperö, Brännö, Donsö, Knarrholmen, Kårholmen, Sjumansholmen, Köpstadsö, Stora Förö och Styrsö.

Bas:Samtliga,1010intervjuer

Infostat

Nästan alla känner till Södra skärgården och 4 av 10 har varit där flera gånger

Störreokunskap blandungaochhushållmedlängreinkomst.Hushållmedhöga inkomster något starkare relation.

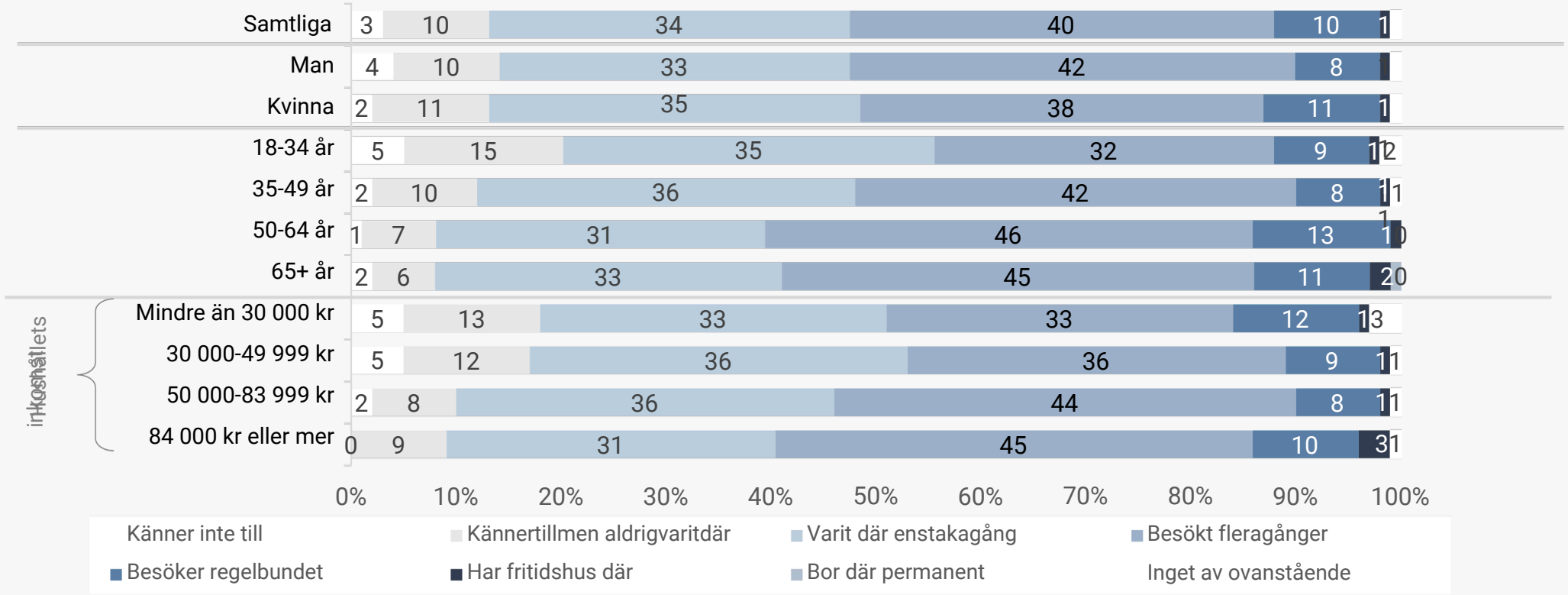

Fråga: Vilket av följande beskriver bäst din relation till Södra Skärgården?
Södra skärgården i Göteborg består av öarna Asperö, Brännö, Donsö, Knarrholmen, Kårholmen, Sjumansholmen, Köpstadsö, Stora Förö och Styrsö.
Bas:Samtliga,1010intervjuer

Infostat



Destination

Infostat

Sol, bad, natur och restaurangliv mest intressant på sommaren

Kvinnorochbarnfamiljer ännu mer intresserade av sol och bad

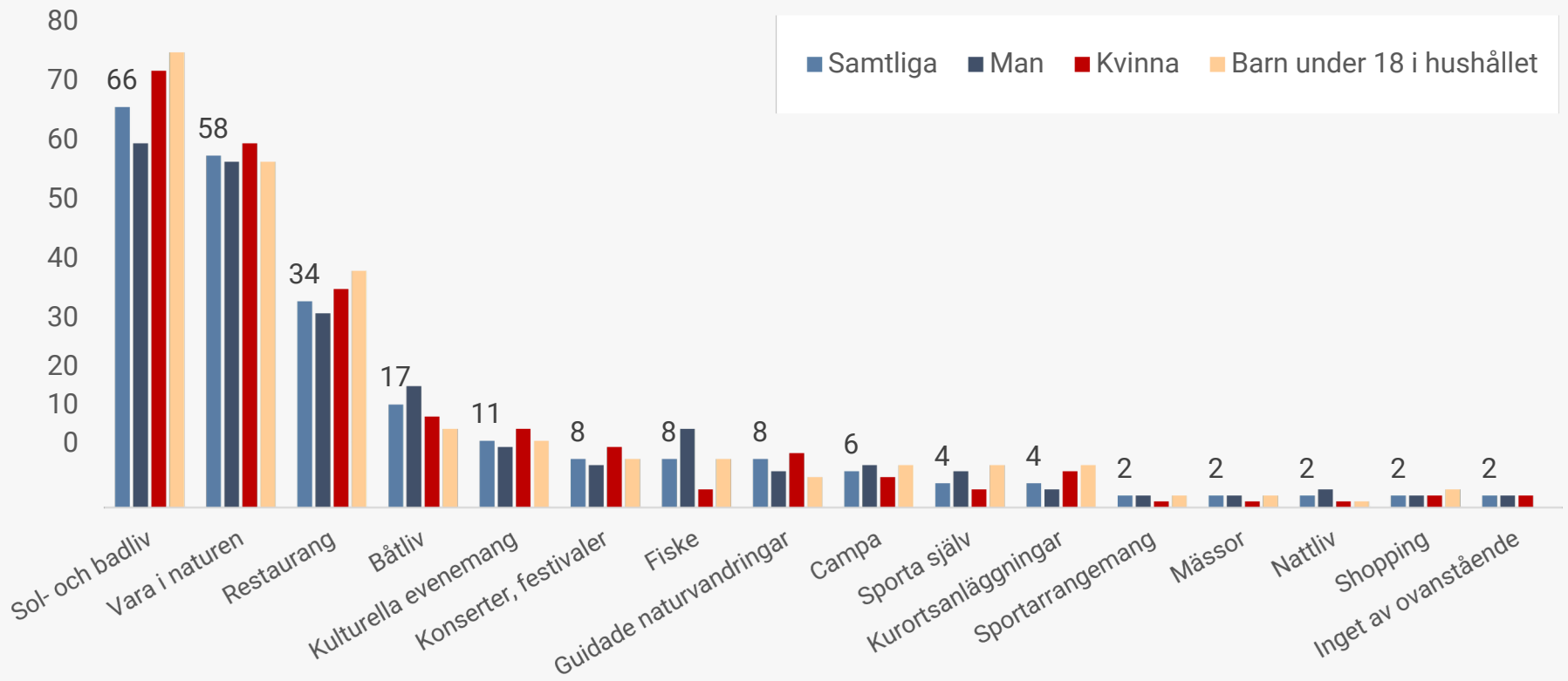

Fråga: Vad av följande vore mest intressant för dig att ta del av/göra i Södra Skärgården på sommaren? Max tre svar
Bas: Känner till Södra Skärgården, 980 intervjuer

Infostat

Relativt små skillnader mellan olika åldrar

65+ lite annorlunda preferenser men samma saker i topp.

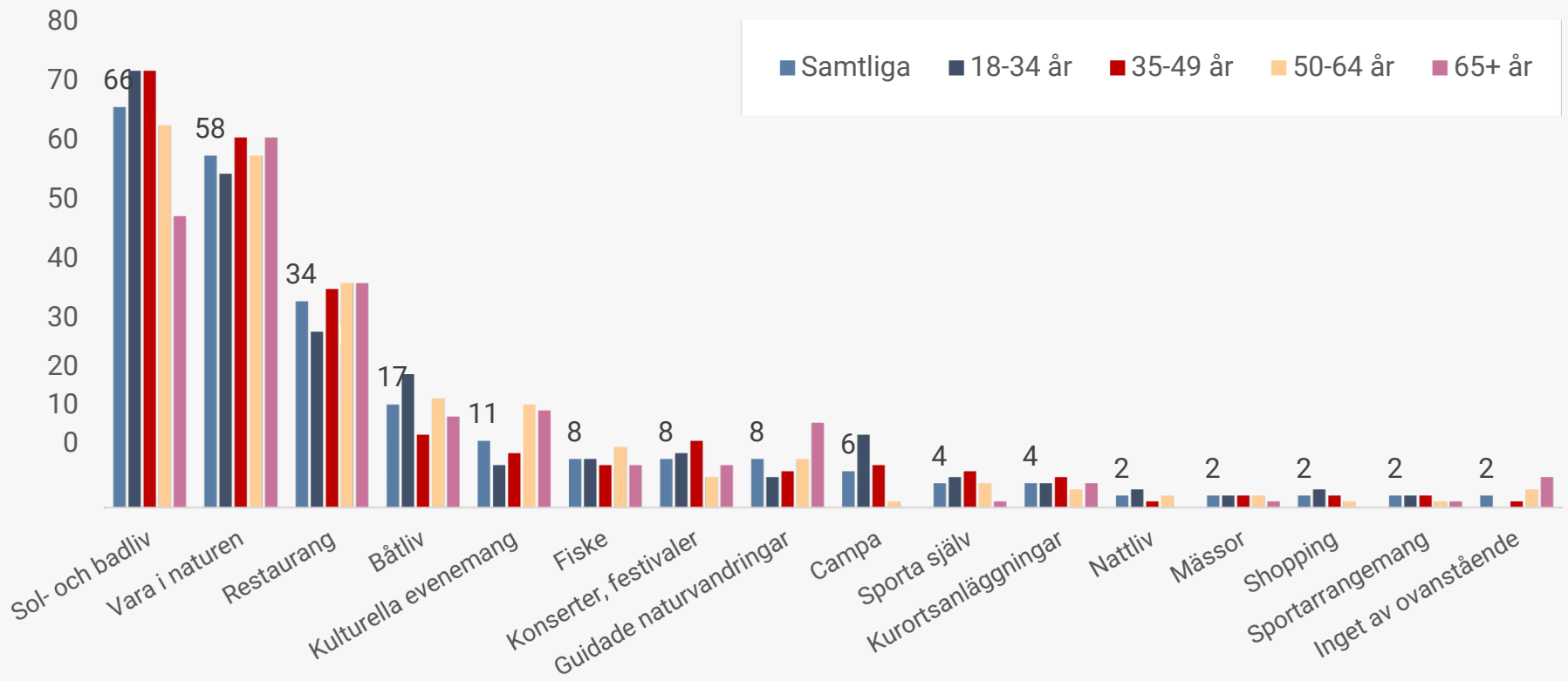

Fråga: Vad av följande vore mest intressant för dig att ta del av/göra i Södra Skärgården på sommaren? Max tre svar
Bas: Känner till Södra Skärgården, 980 intervjuer

Infostat

Natur, restaurang och kultur toppar listan under övriga årstider

Något mindre intresse för Södra Skärgården övriga årstider än sommar

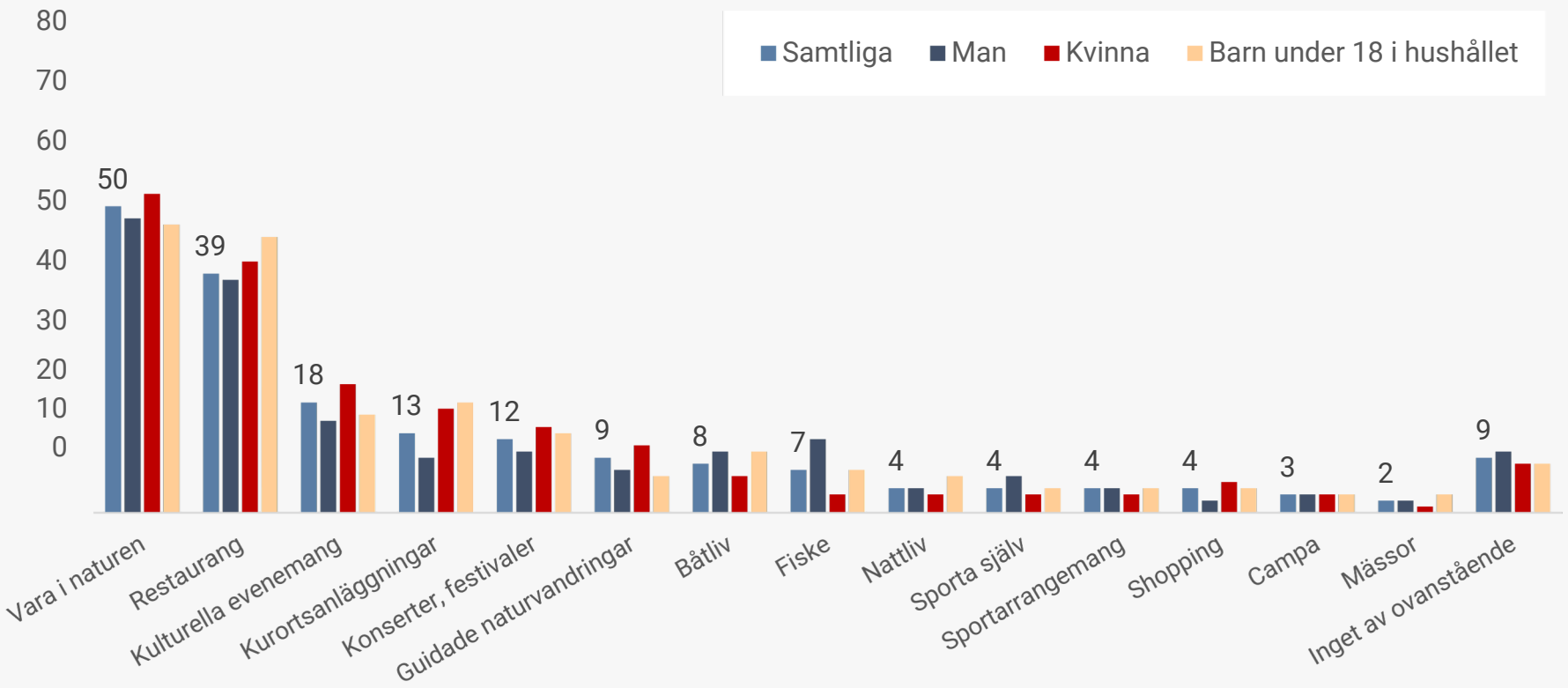

Fråga: Vad av följande vore mest intressant för dig att ta del av/göra i Södra Skärgården andra årstider än sommaren? Max tre svar
Bas: Känner till Södra Skärgården, 980 intervjuer

Infostat

Relativt små skillnader med avseende på ålder

65+ mer intresserade av kulturella evenemang

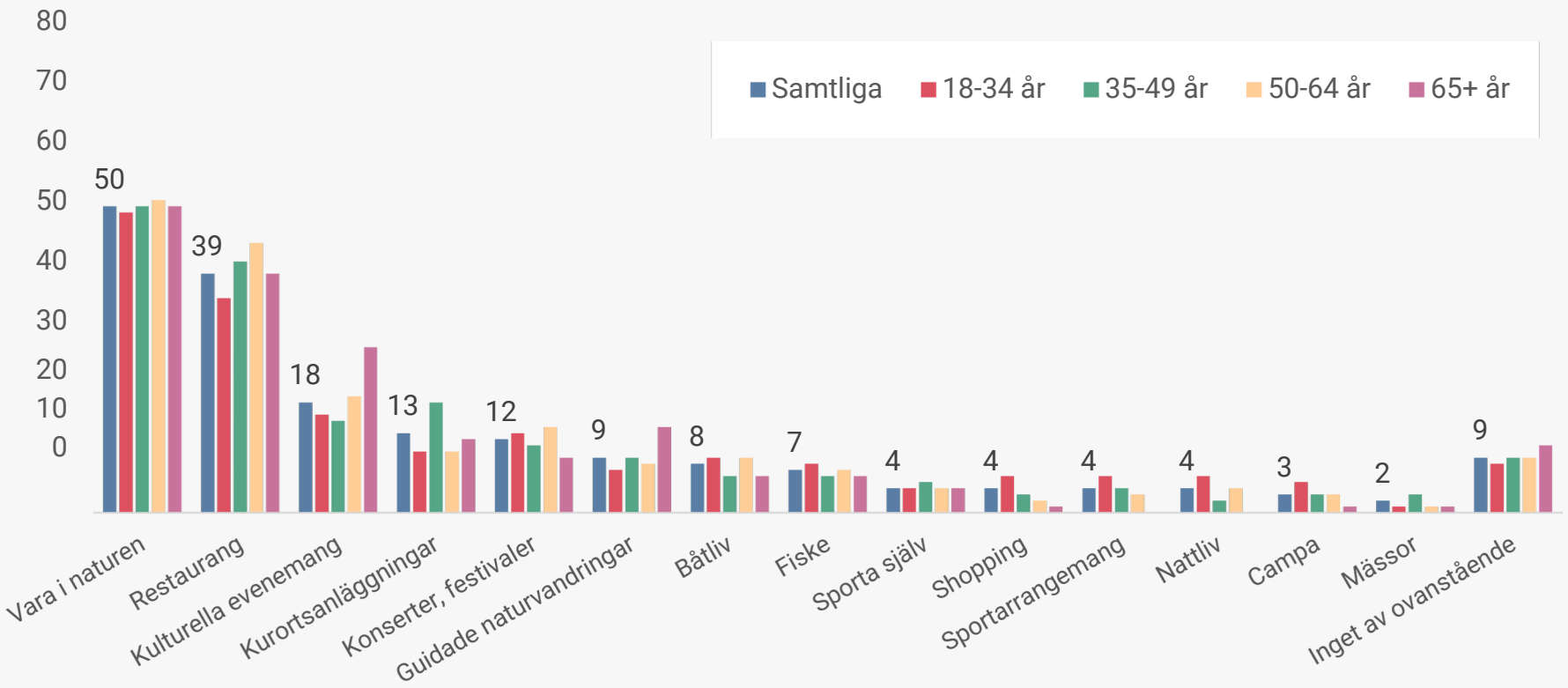

Fråga: Vad av följande vore mest intressant för dig att ta del av/göra i Södra Skärgården andra årstider än sommaren? Max tre svar
Bas: Känner till Södra Skärgården, 980 intervjuer

Infostat

Attraktivitet för permanentboende

1 av 6 Göteborgare tycker att Södra Skärgården är en attraktiv plats att bo på permanent

De med ”annan” sysselsättning tycker skärgården är mest attraktiv att bo på.

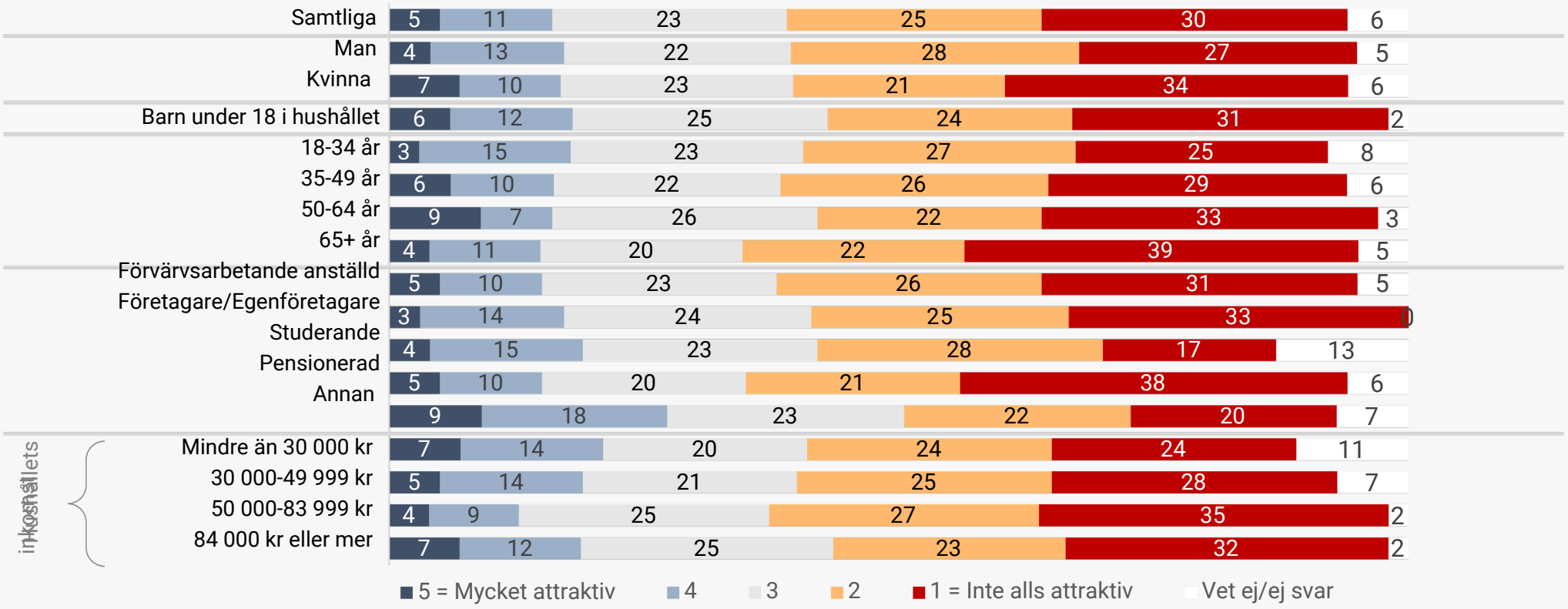

Fråga: Hur attraktiv är Södra skärgården för dig som plats att bo på permanent?
Bas: Samtliga, 1 010intervjuer

Infostat

Den unika miljön skärgårdens främsta styrka

DeflyttbenägnanågotmindrepositivatillSödraSkärgårdensfrämstastyrkor,de"frälsta" mer positiva till den unika miljön, livskvalitén och tryggheten

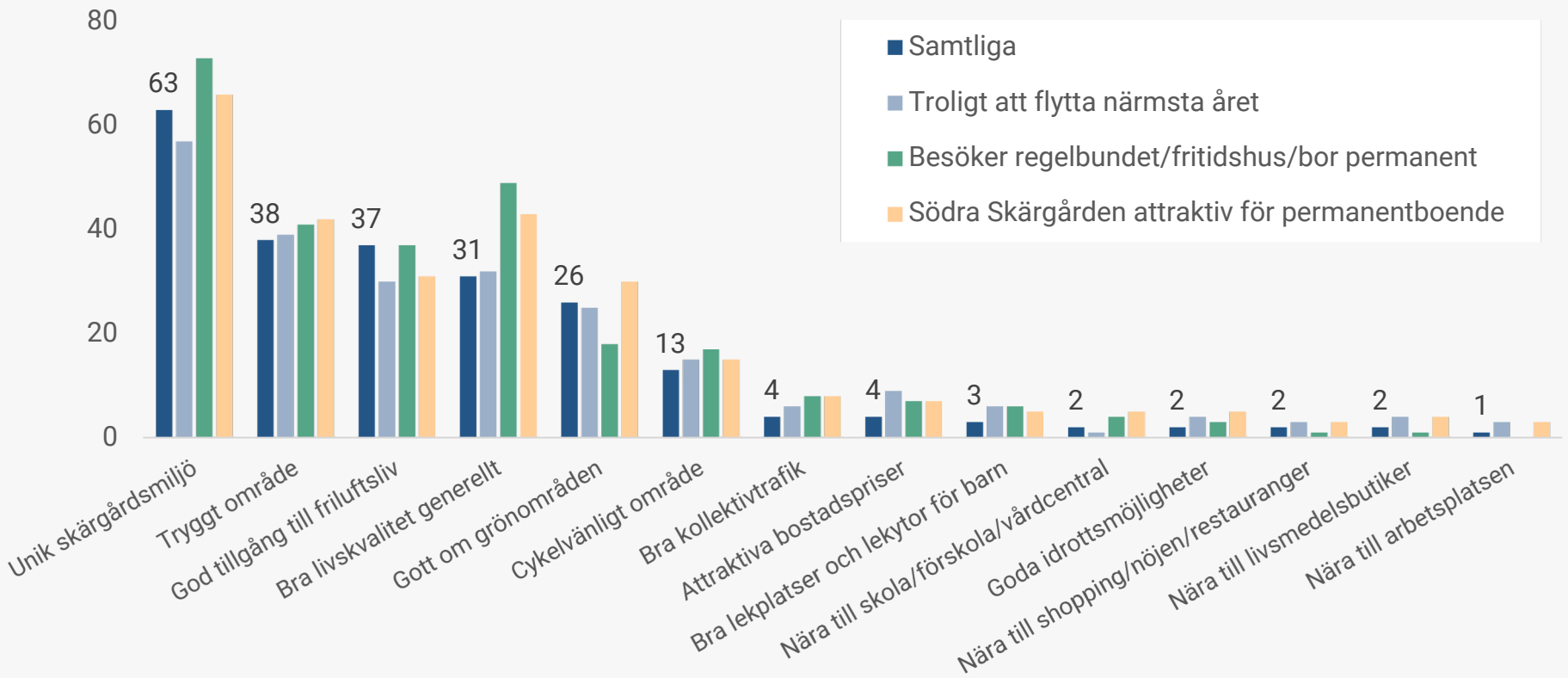

Fråga: Vad av följande tycker du är Södra skärgårdens främsta styrkor som plats att bo på? Max 3 svar
Bas: Känner till Södra Skärgården, 980 intervjuer

Infostat

Skärgårdens styrkor vid flytt är naturen och trygg-heten

Svagheternahandlar om livspusslet och bostadspriserna

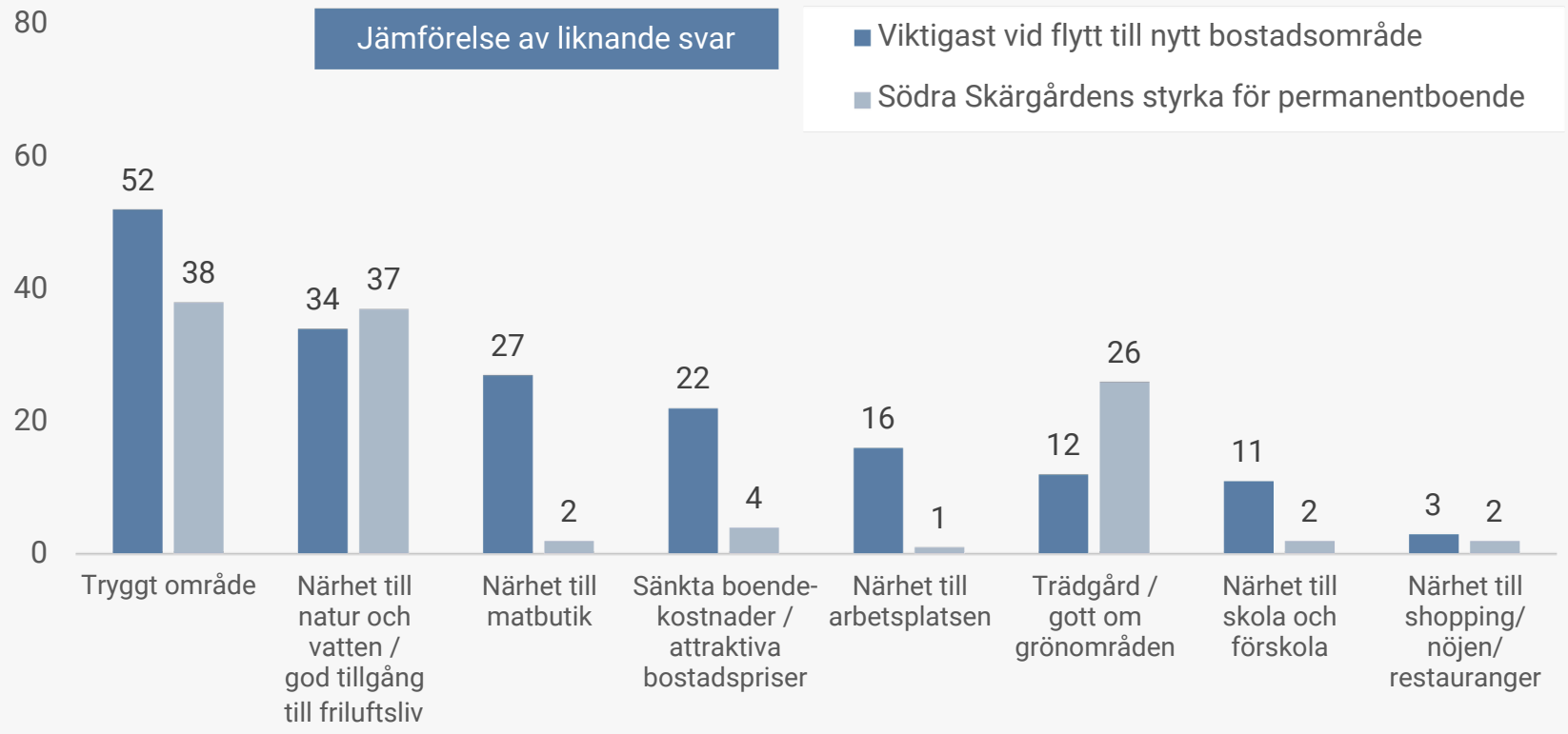

Generell topplista

1	Tryggt område
2	Närhet till kollektivtrafik
3	Närhet till natur och vatten

Skärgårdens styrkor

1	Unik skärgårdsmiljö
2	Tryggt
3	God tillgång till friluftsliv

Jämförelse av vad som är viktigt vid flytt till nytt bostadsområde och vad som bedöms vara Södra Skärgårdens styrkor som plats att bo på. Obs, svarsalternativen är inte perfekt jämförbara.
Bas: Samtliga, 1 010intervjuer /Känner tillSödra Skärgården, 980 intervjuer

Infostat

Utvecklad kollektivtrafik och parkeringsmöjligheter samt prisvärda boenden högst på önskelistan

Behovetavutveckladetrafikmöjligheterbekräftasavdemedrelationtill SödraSkärgården.

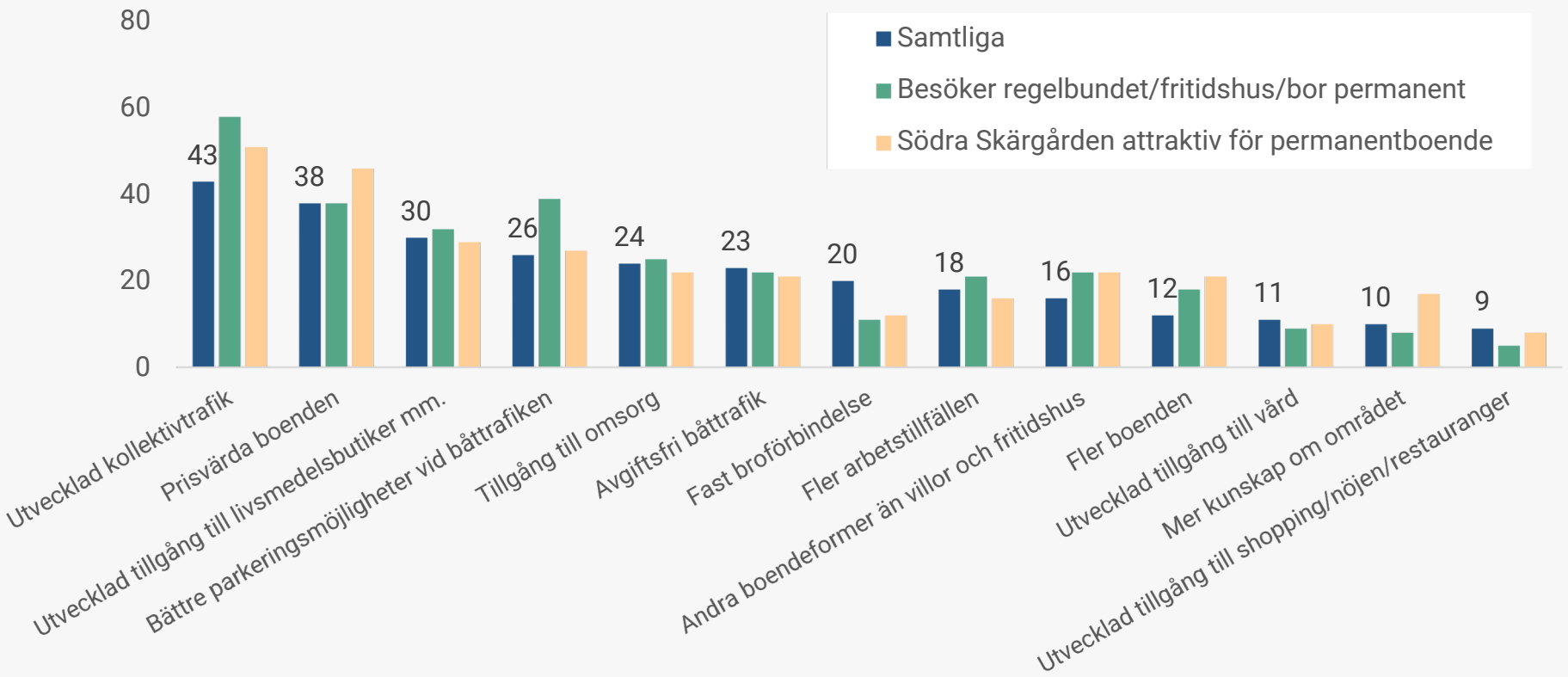

Fråga: Vad tror du skulle få fler att flytta till Södra Skärgården?
Bas: Samtliga, 1 010intervjuer

Infostat

Hälften beredda att betala snittpris eller något lägre för en bostad i skärgården

Demed en närarelationtillområdet,någothögrebetalningsvilja(ochlättareatt ta ställning till frågan).

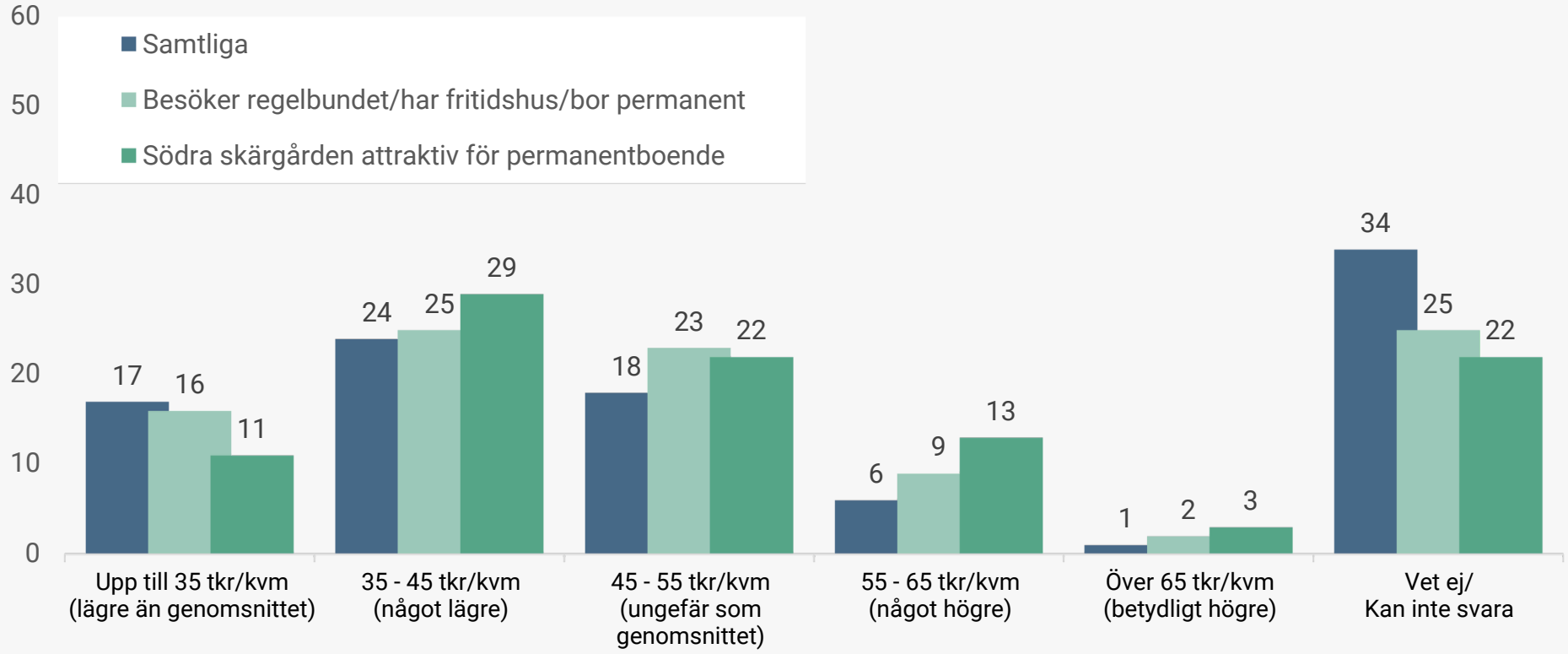

Fråga: Göteborgs stad är det genomsnittliga kvadratmeterpriset för en villa 49 000 kr. Vad skulle du vara beredd att betala för ditt boende, om du flyttade till Södra skärgården?.
Bas: Samtliga, 1 010intervjuer

Infostat

Pendling och trafik

Infostat

1 av 3 vill ha max 30 min enkel pendling, lika många max 45 min

FlerblanddemmednärarelationtillSödraSkärgårdenkantänkasiglängre pendlingstid

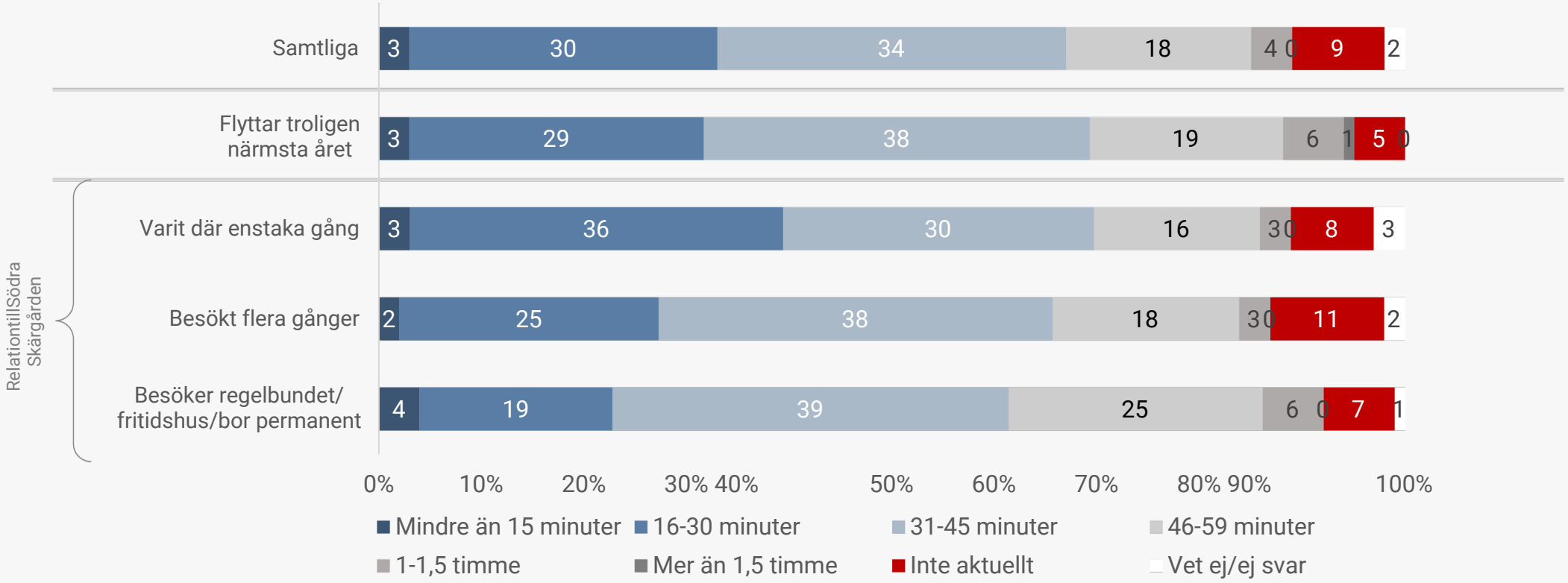

Fråga: Hur lång tid kan du maximalt tänka dig att pendla för att ta dig till skola eller arbetsplats? Tänk enkel väg

Bas: Samtliga, 1 010intervjuer

Infostat

Varannan tycker att turtätheten borde vara varje halvtimme

De med nära relation till området har acceptans för en lägre turtäthet än andra.

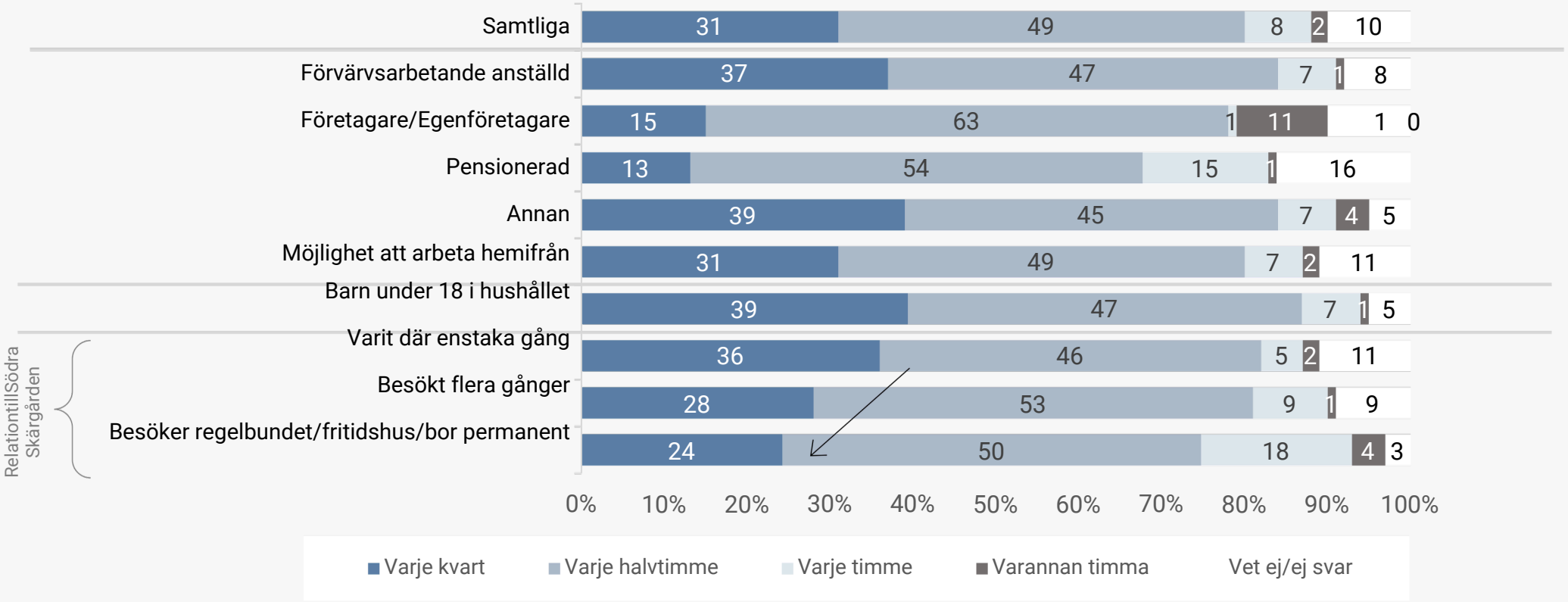

Fråga: Vad tycker du vore en acceptabel turtäthet för personfärjorna till och från öarna?
Bas: Samtliga, 1 010intervjuer

Infostat

En övervägande majoritet positiva till att bo bilfritt

Barnfamiljer mest positiva

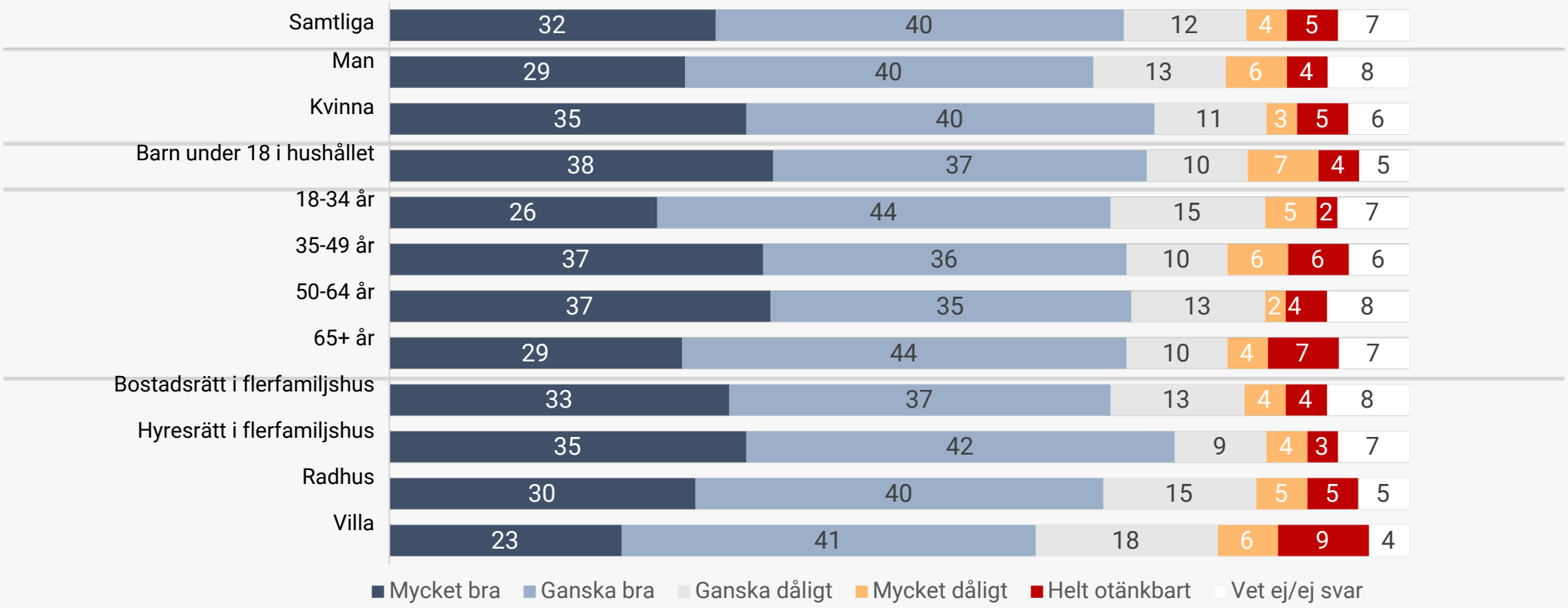

Fråga: En stor del av öarna i Södra skärgården är bilfria. Vad skulle du tycka om att bo i ett område utan biltrafik?
Bas: Samtliga, 1 010intervjuer

Infostat

Infostat

Nästa generations samhällsanalyser.

Våra kunder väljer oss för vår förmåga att lösa komplexa samhällsfrågor genom multidimensionella analyser, där olika datatyper används för att identifiera dolda samband, öppna nya perspektiv och skapa datadrivna beslutsunderlag.

Genom att integrera offentlig statistik, geografiska data, rörelseflöden, opinionsundersökningar och olika typer av marknadsdata i en gemensam analys, kan vi belysa samhällsfrågor från flera kompletterande perspektiv på samma gång.

Våra system och databaser ger unika analysmöjligheter inom politik och påverkan, ekonomi och konsumtion och urban utveckling. Samhällsområden där endimensionella analyser sällan kan fånga den verkliga komplexiteten.

I samarbete och partnerskap med ledande aktörer i Sverige och Norden tar vi fram nästa generations samhällsanalyser.

Bli en del av oss!

Infostat

Infostat